

### Riskinformation

Historisk avkastning är ingen garanti för framtida avkastning. De pengar som placeras i fonden kan både öka och minska i värde och det är inte säkert att du får tillbaka hela det insatta kapitalet. Fondens värde kan variera kraftigt på grund av fondens sammansättning och de förvaltningsmetoder fondbolaget använder sig av. Faktablad och informationsbroschyr finns på [www.lannebofonder.se](http://www.lannebofonder.se). Observera att Lannebo Fonder inte utarbetar investeringsrekommendationer. Information i denna månadsrapport ska inte ses som annat än en redogörelse över fondens handelsaktiviteter och innehav.

### Placeringsinriktning

Lannebo Europa Småbolag är en aktivt förvaltnad aktiefond som investerar i små och medelstora börsnoterade bolag i Europa. Bolagens börsvärde får vid investeringstillfället vara högst 5 miljarder euro eller motsvarande i annan valuta.

### Fonden riktar sig till dig som:

- tror på små och medelstora bolag på den europeiska marknaden
- tror på aktiv förvaltning och investeringar baserade på en tydlig uppfattning om varje enskilt bolag

### Förvaltarkommentar

Europeiska småbolag hade en kursmässigt stark start på året både i absolut utveckling och jämfört med europeiska storbolag. Den starka ekonomiska utvecklingen, som vi bedömer kommer fortsätta under återstoden av 2018, driver marknaden. Fonden steg 1,7 procent under månaden, vilket var något bättre än jämförelseindex.

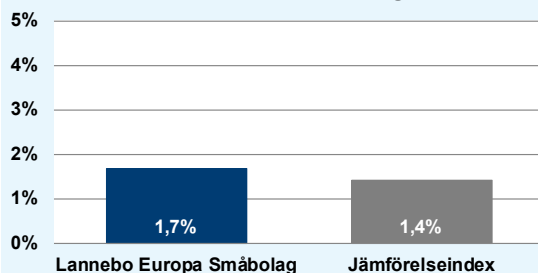
Det tyska finansbolaget Grenke, som är verksam inom uthyrning av kommunikationsutrustning för kontor, var fondens bästa bidragsgivare under januari. Efter en kursmässigt svag decembermånad återhämtade sig aktien tack vare högre tillväxt än väntat i det fjärde kvartalet. Försäljningsvolymerna var betydligt högre än vad bolaget hade kommunicerat i sin prognos till marknaden tack vare god utveckling internationellt.

CVS Group, som driver veterinärkliniker i Storbritannien och Nederländerna, bidrog också starkt till fondens utveckling under månaden. Företaget rapporterade betydande försäljningstillväxt i jämförbara enheter i november och december efter en oväntat svag försäljningsutveckling juli till oktober, vilket gjorde marknaden lättad. Vi tror att den höga omsättningstillväxten i jämförbara enheter är uthållig.

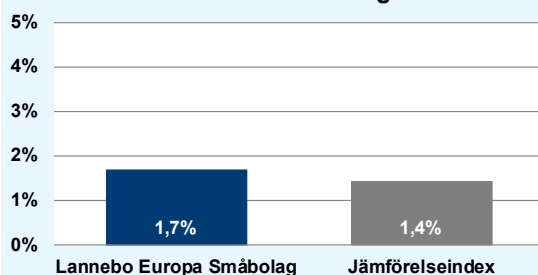
Ett innehav som påverkade fondens utveckling negativt var Greencore, som producerar och säljer färdigmat i Storbritannien och USA. Den senaste rapporten ändrar inte vår syn på bolaget men marknaden är fortfarande orolig för den amerikanska verksamheten eftersom den förvärvade rörelsen ska integreras i bolagets ursprungliga verksamhet.

Corestate Capital är ett tyskt företag verksam inom investeringar i fastighetstillgångar. Aktiekursen sjönk marginellt utan negativa nyheter, vilket sannolikt beror på att Publiity AG, som är ett företag med liknande verksamhet, vinstvarnade för helåret 2017. Vi bedömer att parallellerna som kan dras till Corestate är begränsade och noterar att bolaget fortsätter utvecklas väl i termer av nya fastighetsinvesteringar samt integration av nyligen gjorda förvärv.

### Månadens utveckling



### Årets utveckling

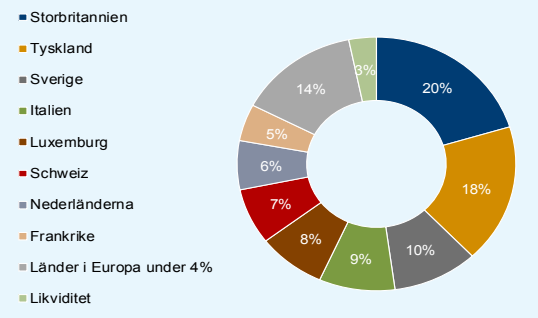


Avkastning, %	Lannebo Europa Småbolag	Jämförelseindex
Januari 2018	1,7	1,4
År 2018	1,7	1,4
Sedan start	26,8	29,1

### Månadsavkastning, %

Jan	Feb	Mar	Apr	Maj	Jun
1,7					
Jul	Aug	Sep	Okt	Nov	Dec

### Geografisk fördelning



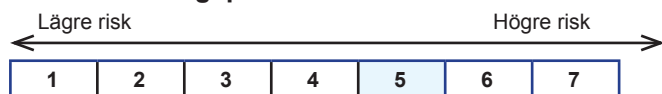
### 10 största innehav

Värdepapper	Andel av fond (%)
Arrow Global Group	4,0
Beazley	3,7
Stabilus	3,4
BGEO Group	3,4
TKH Group	3,3
Dürr	3,3
Grenke	3,1
dormakaba	3,1
Altran Technologies	3,0
Aalberts Industries	2,9
Summa tio största innehav	33,2
Likviditet	3,2
Totalt antal innehav	49

### Större förändringar under månaden

Köp	Försäljningar
Forbo	-
Corestate Capital	
Inwido	

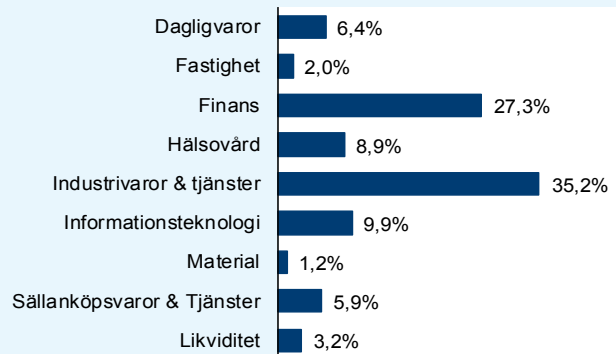
### Risk/avkastningsprofil



### Fondfakta

Förvaltare	Carsten Dehn & Ulrik Ellesgaard
Fondens startdatum	2016-10-17
Andelskurs, kr	12,68
Fondförmögenhet, mkr	4 695
Förvaltningsavgift	1,6%
Bankgiro	5140-8037
ISIN	SE0008092290
Öppen för handel	Dagligen
Minsta investeringsbelopp	100 kr
PPM-nr	891 507
Tillsynsmyndighet	Finansinspektionen
LEI-kod	549300L5238BIDO30341

### Branschfördelning



### Nyckeltal

Nyckeltal	Lannebo Europa Småbolag	Jämförelseindex
Sharpekvot	N/A	N/A
Totalrisk, %	N/A	N/A
Tracking error	N/A	
Informationskvot	N/A	
Alfa	N/A	
Beta	N/A	
Omsättningshastighet, ggr (171231)	0,0	

### Förklaringar

<b>Jämförelseindex</b>	Fondens jämförelseindex är MSCI Europe Small Cap Index. Andelskursen för fonden sätts före den tidpunkt då kursen för index hämtas. Detta kan ibland medföra att en jämförelse mellan dem kan bli missvisande.
<b>Sharpekvot</b>	Ett mått på fondens avkastning med hänsyn till den totalrisk som fonden har haft under en period. Beräknas som kvoten mellan fondens avkastning minus den riskfria räntan och fondens totala risk (standardavvikelsen). Uppgiften baseras på månadsdata och avser de senaste 24 månaderna.
<b>Totalrisk</b>	Anges som standardavvikelsen för variationerna i fondens eller index totala avkastning. Uppgiften baseras på månadsdata och avser de senaste 24 månaderna.
<b>Tracking error</b>	Ett mått som beskriver hur fondens kursutveckling följer utvecklingen av jämförelseindex. Beräknas som standardavvikelsen för differensen i avkastning på fonden och ett jämförelseindex. Uppgiften baseras på månadsdata och avser de senaste 24 månaderna.
<b>Informationskvot</b>	Ett mått på riskjusterad avkastning. Den mäts som den aktiva avkastningen delat med portföljens aktiva risk. Uppgiften baseras på månadsdata och avser de senaste 24 månaderna.
<b>Alfa</b>	Beskriver effekten av portföljförvaltarens val på fondens avkastning. Ett positivt alfavärde är den extra avkastning som investeraren får för att ha tagit större risk än marknaden. Uppgiften baseras på månadsdata och avser de senaste 24 månaderna.
<b>Beta</b>	Beskriver känsligheten för förändringar i fondens värde i förhållande till förändringar i marknads värde. Betavärdet berättar hur mycket fondens värde förändras procentuellt sett när marknads värde förändras med en procentenhet. Uppgiften baseras på månadsdata och avser de senaste 24 månaderna.