

### Riskinformation

Historisk avkastning är ingen garanti för framtida avkastning. De pengar som placeras i fonden kan både öka och minska i värde och det är inte säkert att du får tillbaka hela det insatta kapitalet. Fondens värde kan variera kraftigt på grund av fondens sammansättning och de förvaltningsmetoder fondbolaget använder sig av. Faktablad och informationsbroschyr finns på [www.lannebofonder.se](http://www.lannebofonder.se). Observera att Lannebo Fonder inte utarbetar investeringsrekommendationer. Information i denna månadsrapport ska inte ses som annat än en redogörelse över fondens handelsaktiviteter och innehav.

### Placeringsinriktning

Lannebo Mixfond är en aktivt förvaltnad blandfond som huvudsakligen investerar i svenska aktier och räntebärande värdepapper. I de fall intressanta möjligheter identifieras sker investeringar även utanför Sveriges gränser. En möjlighet som särskiljer Lannebo Mixfond från många andra blandfonder är att den kan investera upp till 100 procent i aktier men även gå ur aktiemarknaden helt. Fonden får placera mer än 35 procent av fondmedlen i obligationer och andra skuldförbindelser som givits ut eller garanterats av en stat eller kommun i Norden.

### Fonden riktar sig till dig som:

- tror på aktiv förvaltning med en flexibel investeringsstrategi mellan aktier och räntor
- inte själv vill allokera dina besparingar mellan aktier och räntor beroende på marknadsläget

### Förvaltarkommentar

Efter en svag utveckling under sommaren steg den svenska börsen ordentligt i september. Stockholmsbörsen (SIXPRX) gick upp hela 5,6 procent. Bästa sektorer var industri, hälsovård och finans, medan telekommunikation och teknologi var svagast. Småbolagen (CSRSE) steg med 4,0 procent.

Bland portföljbolagen rapporterade H&M resultat för det tredje kvartalet. Den negativa resultattrenden fortsatte och vinsten var ned mer än 20 procent jämfört med motsvarande period förra året. Bolaget genomförde omfattande realisationer under kvartalet för att rensa varulagret, vilket pressade vinstmarginalen. HM behåller dock en optimistisk syn för det kommande året då utvecklingen inom online har utvecklats väl, nystartade butikskoncept har fått en bra start, samt att lagersituationen har normaliserats.

Konjunktursignalerna var överlag positiva under september. I USA var inkommande statistik förvånansvärt stark trots den ovanligt kraftfulla orkansäsongen som ställt till stor förödelse i delar av Texas och Florida. Även i Europa fortsatte de positiva makrosignalerna på bred front. I Sverige steg Konjunkturinstitutets barometer för industrin till den högsta nivån någonsin.

Federal Reserve uppdaterade sin prognos för den amerikanska ekonomin och den framtida utvecklingen av penningpolitiken. De signalerade att ytterligare en räntehöjning kommer att genomföras före årsskiftet och för 2018 planeras för tre höjningar. Det är väsentligt mer än vad marknaden prisar in vilket bidrog till att dollarn stärktes.

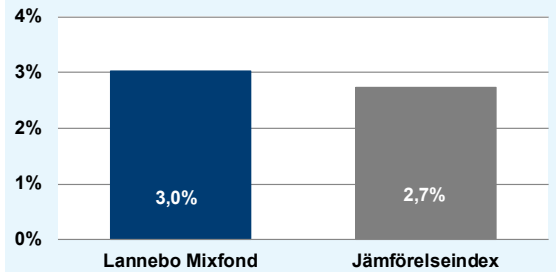
Riksbanken beslöt att hålla såväl reporäntan som räntebanan oförändrad på mötet i september. Det tillsammans med att Stefan Ingves fått förlängt mandat som chef för Riksbanken bidrog till att den svenska kronan försvagades mot flertalet valutor.

Obligationsräntorna steg under månaden som en följd av starka konjunktursignaler och kommentarerna från Federal Reserve. Den tioåriga statsobligationsräntan gick upp 10 räntepunkter i Sverige, 17 punkter i Tyskland och 20 punkter i USA.

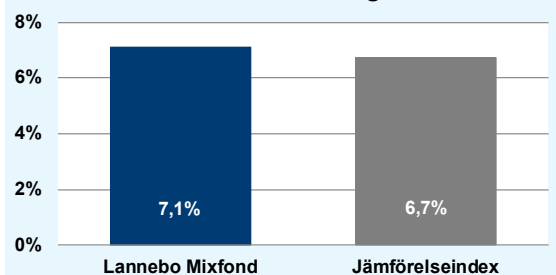
Lannebo Mixfond steg med 3 procent i september vilket var 0,3 procentenheter bättre än jämförelseindex, som steg med 2,7 procent. De innehav som påverkade fonden mest positivt var Thule, Nibe och Skandiabanken, medan Axfood och Ambea var de innehav som bidrog negativt till fondens utveckling.

Fondens aktieandel uppgick till 48 procent jämfört med 47 procent vid utgången av augusti. Uppgången beror till störst del på en stark börs. Största köpet gjordes i Danske Bank vars värdering är lägre än de svenska bankerna. Husqvarna har starka varumärken inom trädgårdsegmentet. Innehavet i Securitas har ökat på. Innehavet i H&M minskades då försäljningstrenden är fortsatt svag. Innehaven i Scandic Hotels har minskats och Outotec avyttrats efter stark kursuppgång.

### Månadens utveckling



### Årets utveckling



Avkastning, %	Lannebo Mixfond	Jämförelseindex
September 2017	3,0	2,7
År 2017	7,1	6,7
3 år	37,1	24,3*
5 år	64,9	50,9*
10 år	120,2	67,8*
Sedan start (000804)	167,6	149,6*
Genomsnittlig årsavkastning 24 mån	9,7	8,9*

### Månadsavkastning, %

Jan	Feb	Mar	Apr	Maj	Jun
0,2	1,6	0,3	2,6	1,5	-0,8
Jul	Aug	Sep	Okt	Nov	Dec
-0,6	-0,8	3,0			

### Årsavkastning, %

	Lannebo Mixfond**	Jämförelseindex
2016	4,3	6,8
2015	14,7	5,4*
2014	11,7	8,1*
2013	13,5	13,8*
2012	10,0	9,1*

\* Fondens jämförelseindex var innan 2016 ett vägt index bestående av 50 procent SIX Portfolio Return Index och 50 procent OMRX Statsskuldväxelindex.

\*\* Årsavkastningen för fonden i denna tabell är beräknad på bokslutskurser.

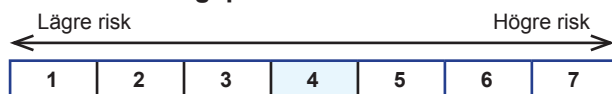
### 10 största innehav

Värdepapper	Andel av fond (%)
Securitas B	2,9
Swedbank A	2,6
Skandiabanken	2,5
ABB	2,4
Skanska B	2,2
H&M B	2,1
Kindred SDB	2,1
Danske Bank	2,1
NIBE Industrier B	2,0
Swedish Orphan Biovitrum	2,0
Summa tio största innehav	22,9
Likviditet	3,7
Räntebärande innehav	48,3
Totalt antal aktieinnehav	28

### Större förändringar under månaden

Köp	Försäljningar
Danske Bank	H&M
Husqvarna	Scandic Hotels
Securitas	Outotec

### Risk/avkastningsprofil

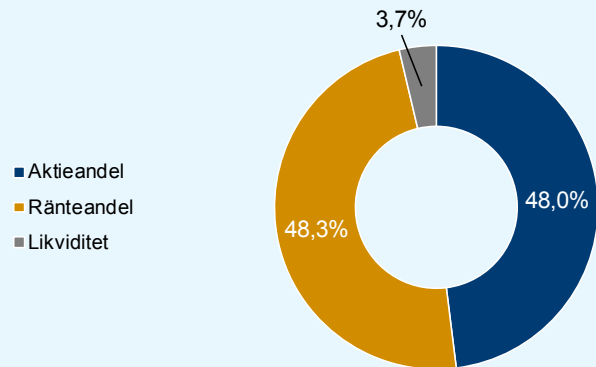


Nyckeltal	Lannebo Mixfond	Jämförelse-index
Sharpekvot	1,2	1,6
Totalrisk, %	7,8	5,6
Tracking error	3,6	
Informationskvot	0,2	
Alfa	-0,1	
Beta	1,3	
Aktieandel, %	48	
Omsättningshastighet, ggr (170630)	0,8	

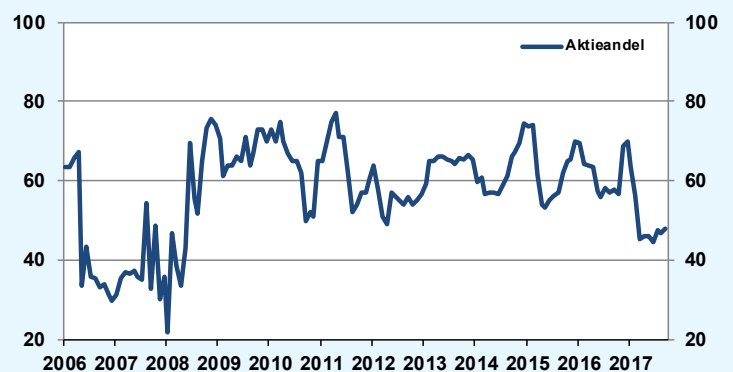
### Fondfakta

<b>Förvaltare</b>	Charlotta Faxén & Peter Lagerlöf
<b>Fondens startdatum</b>	2000-08-04
<b>Andelskurs, kr</b>	23,10
<b>Fondförmögenhet, mkr</b>	9 335
<b>Förvaltningsavgift</b>	1,6%
<b>Bankgiro</b>	5563-4612
<b>ISIN</b>	SE0000740706
<b>Öppen för handel</b>	Dagligen
<b>Minsta investeringsbelopp</b>	100 kr
<b>PPM-nr</b>	878 520
<b>Tillsynsmyndighet</b>	Finansinspektionen

### Tillgångsallokering



### Förändring av aktieandel



### Förklaringar

<b>Jämförelseindex</b>	Fondens jämförelseindex är ett vägt index som består av 50 procent SIX Portfolio Return Index och 50 procent NASDAQ OMX Credit SEK Total Return Index. Andelskursen för fonden sätts före den tidpunkt då kursen för index hämtas. Detta kan ibland medföra att en jämförelse mellan dem kan bli missvisande.
<b>Sharpekvot</b>	Ett mått på fondens avkastning med hänsyn till den totalrisk som fonden har haft under en period. Beräknas som kvoten mellan fondens avkastning minus den riskfria räntan och fondens totala risk (standardavvikelsen). Uppgiften baseras på månadsdata och avser de senaste 24 månaderna.
<b>Totalrisk</b>	Anges som standardavvikelsen för variationerna i fondens eller index totala avkastning. Uppgiften baseras på månadsdata och avser de senaste 24 månaderna.
<b>Tracking error</b>	Ett mått som beskriver hur fondens kursutveckling följer utvecklingen av jämförelseindex. Beräknas som standardavvikelsen för differensen i avkastning på fonden och ett jämförelseindex. Uppgiften baseras på månadsdata och avser de senaste 24 månaderna.
<b>Informationskvot</b>	Ett mått på riskjusterad avkastning. Den mäts som den aktiva avkastningen delat med portföljens aktiva risk. Uppgiften baseras på månadsdata och avser de senaste 24 månaderna.
<b>Alfa</b>	Beskriver effekten av portföljförvaltarens val på fondens avkastning. Ett positivt alfavärde är den extra avkastning som investeraren får för att ha tagit större risk än marknaden. Uppgiften baseras på månadsdata och avser de senaste 24 månaderna.
<b>Beta</b>	Beskriver känsligheten för förändringar i fondens värde i förhållande till förändringar i marknadens värde. Betavärdet berättar hur mycket fondens värde förändras procentuellt sett när marknadens värde förändras med en procentenhet. Uppgiften baseras på månadsdata och avser de senaste 24 månaderna.