

### Riskinformation

Historisk avkastning är ingen garanti för framtida avkastning. De pengar som placeras i fonden kan både öka och minska i värde och det är inte säkert att du får tillbaka hela det insatta kapitalet. Fondens värde kan variera kraftigt på grund av fondens sammansättning och de förvaltningsmetoder fondbolaget använder sig av. Faktablad och informationsbroschyr finns på [www.lannebofonder.se](http://www.lannebofonder.se). Observera att Lannebo Fonder inte utarbetar investeringsrekommendationer. Information i denna månadsrapport ska inte ses som annat än en redogörelse över fondens handelsaktiviteter och innehav.

### Placeringsinriktning

Lannebo Corporate Bond är en aktivt förvaldat räntefond som huvudsakligen investerar i företagsobligationer utgivna av emittenter i Norden med tonvikt på Sverige. Den genomsnittliga löptiden för innehaven är i normalfallet 3-5 år men kan under perioder ligga utanför intervallet. Den genomsnittliga kreditratingen för innehaven är som lägst investment grade. Placeringar i utländsk valuta valutasäkras alltid. Fonden får placera mer än 35 procent av fondmedlen i obligationer och andra skuldförbindelser som givits ut eller garanterats av en stat eller kommun i Norden.

### Fonden riktar sig till dig som:

- vill ha en högre avkastning än traditionellt räntesparande men lägre risk än aktiesparande
- vill ha en exponering mot företagsobligationer med låg till medelrisk
- tror på aktiv förvaltning där noggrann företagsanalys skapar långsiktig avkastning

### Förvaltarkommentar

Den starka utvecklingen på den nordiska kreditmarknaden fortsatte även under april och det var även god aktivitet på primärmarknaden. Lannebo Corporate Bond steg med 0,4 procent i april och har stigit 1,8 procent hittills i år.

Riksbanken behöll den svenska reporäntan oförändrad vid mötet i april men beslutade att utöka stödköpen av statsobligationer under andra halvåret 2017. Man uttrycker osäkerhet om den ekonomiska utvecklingen i omvärlden och bedömer att det tar längre tid för inflationen i Sverige att stabilisera sig kring målet om 2 procent även om den svenska konjunkturen är allt starkare. De långa räntorna var oförändrade, den svenska 10 års-statsobligationsräntan låg på 0,6 procent vid utgången av april. Även 3 månader Stibor var oförändrad och låg kvar på omkring -0,47 procent. Fonden har låg ränteduration, vilket gör att stigande långräntor inte har någon större påverkan.

Bolagsrapporterna för första kvartalet bekräftade att konjunkturen har förbättrats. Flertalet industribolag överträffade förväntningarna. Framför allt konjunkturen i Kina och Europa har tagit bättre fart, medan USA är ungefär som förut. Många svenska industribolag gynnas dessutom av att gruvutrustningsefterfrågan har förbättrats påtagligt i spåren av det senaste årets uppgång i metallpriserna.

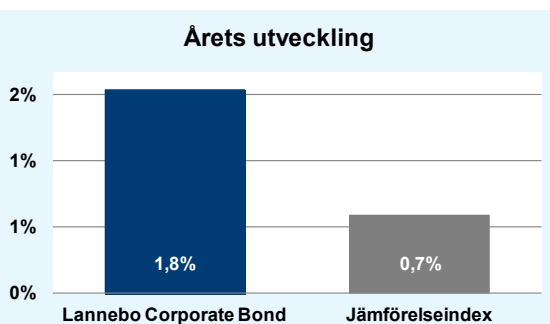
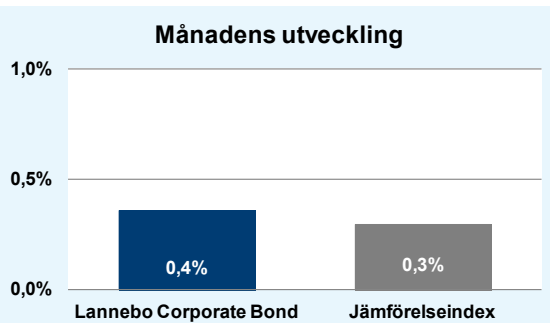
Konjunktursignalerna i april var blandade med övervägande positiva överraskningar i Europa och Kina, men negativa i USA. Sysselsättningen i USA växte långsammare

än väntat i april och industrisignalerna var mer dämpade än vid årets början. Ökat tvivel råder om möjligheterna för president Trump att genomföra näringslivsvänliga reformer.

Inga större strukturella förändringar gjordes i fonden under månaden. Kreditdurationen, den genomsnittliga löptiden på samtliga innehav i fonden, sjönk från 3,7 till 3,5 år. Räntedurationen, mätt som den genomsnittliga räntebindningstiden, behölls oförändrad på 0,9 år. Andelen företagsobligationer består till största del av FRN-lån, vilket är obligationer med rörlig ränta. Den fortsatta strategin i fonden är att hålla låg ränterisk för att skydda fonden mot stigande räntor. All utländsk valutaexponering i fonden hedgas till svenska kronor.

Fonden deltog inte i några nya emissioner under månaden även om aktiviteten på primärmarknaden fortsatte vara god.

Största emittenter vid månadsskiftet var Color Group, OP Bank, Castellum, Bilva och Volvo Treasury.



Avkastning, %	Lannebo Corporate Bond	Jämförelseindex
April 2017	0,4	0,3
År 2017	1,8	0,7
3 år	6,9	8,2
Sedan start (120910)	15,5	16,0
Genomsnittlig årsavkastning 24 mån	2,4	1,3

Månadsavkastning, %					
Jan	Feb	Mar	Apr	Maj	Jun
0,6	0,7	0,2	0,4		
Jul	Aug	Sep	Okt	Nov	Dec

Årsavkastning, %	Lannebo Corporate Bond*	Jämförelseindex
2016	3,7	3,0
2015	1,0	0,4
2014	1,7	6,2
2013	5,4	2,8

\* Årsavkastningen för fonden i denna tabell är beräknad på bokslutskurser.

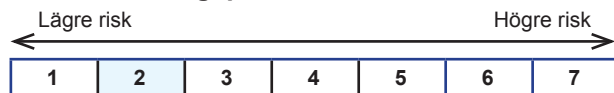
## 10 största innehav

Emittent	Andel av fond (%)
Color Group	4,4
Op Bank	4,1
Castellum	4,0
Bilia	3,5
Volvo Treasury	3,4
Danske Bank	3,3
If P&C Insurance Holding	3,2
Aker Asa	3,2
Volvo Car	3,1
Sponda	3,1
Summa tio största emittenter	35,3
Likviditet	4,7
Totalt antal emittenter	38

## Större förändringar under månaden

Köp	Försäljningar
Color Group	Stena Metall

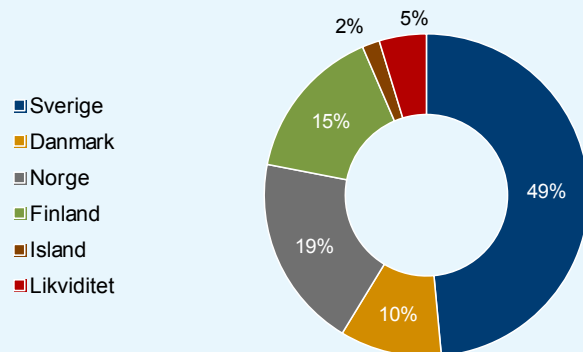
## Risk/avkastningsprofil



## Fondfakta

<b>Förvaltare</b>	Karin Haraldsson & Katarina Ponsbach
<b>Fondens startdatum</b>	2012-09-10
<b>Andelskurs A, kr</b>	115,45
<b>Andelskurs B, kr</b>	108,38
<b>Fondförmögenhet, mkr</b>	1 485
<b>Förvaltningsavgift</b>	0,9%
<b>Bankgiro A</b>	303-5318
<b>Bankgiro B</b>	504-9580
<b>ISIN A</b>	SE0004750396
<b>ISIN B</b>	SE0005498243
<b>Öppen för handel</b>	Dagligen
<b>Minsta investeringsbelopp</b>	100 kr
<b>Tillsynsmyndighet</b>	Finansinspektionen

## Geografisk fördelning



## Nyckeltal

	Lannebo Corporate Bond	Jämförelseindex
Totalrisk, %	1,6	1,5
Ränteduration, år	0,9	
Kreditduration, år	3,5	
Omsättningshastighet, ggr (161231)	0,6	

## Förfallostruktur

	Andel av fond (%)
< 1 år	9
1-3 år	13
3-5 år	74
> 5 år	4

## Förklaringar

<b>Jämförelseindex</b>	Fondens jämförelseindex är Nasdaq OMX Credit SEK Total Return Index. Andelskursen för fonden sätts före den tidpunkt då kursen för index hämtas. Detta kan ibland medföra att en jämförelse mellan dem kan bli missvisande.
<b>Totalrisk</b>	Anges som standardavvikelsen för variationerna i fondens eller index totala avkastning. Uppgiften baseras på månadsdata och avser de senaste 24 månaderna.
<b>Kreditduration</b>	Anger en vägd genomsnittlig återstående löptid för fondens räntebärande placeringar.
<b>Ränteduration</b>	Anger en vägd genomsnittlig återstående räntebindningstid för fondens räntebärande placeringar.