

Riskinformation

Historisk avkastning är ingen garanti för framtida avkastning. De pengar som placeras i fonden kan både öka och minska i värde och det är inte säkert att du får tillbaka hela det insatta kapitalet. Fondens värde kan variera kraftigt på grund av fondens sammansättning och de förvaltningsmetoder fondbolaget använder sig av. Faktblad och informationsbroschyr finns på www.lannebofonder.se.

Placeringsinriktning

Lannebo Vision är en aktivt förvaltd aktiefond som investerar i tillväxtbranscher globalt men med tonvikt på USA. Aktuella branscher för fonden att investera i är bland andra teknologi, telekom, hälsa, internet och media.

Fonden riktar sig till dig som:

- vill ha en global exponering mot tillväxtbolag inom främst teknologisektorn
- tror på aktiv förvaltning och investeringar baserade på en tydlig uppfattning om varje enskilt bolag

Förvaltarkommentar

September var en lugn månad på världens börser. Den amerikanska centralbanken FED valde att lämna räntan oförändrad under månaden vilket marknaden tolkade positivt.

Lannebo Vision steg med 4,0 procent under månaden medan jämförelseindex (MSCI World Tech 10/40) steg med 2,7 procent omräknat i svenska kronor. Den amerikanska dollarn var oförändrad gentemot kronan under månaden.

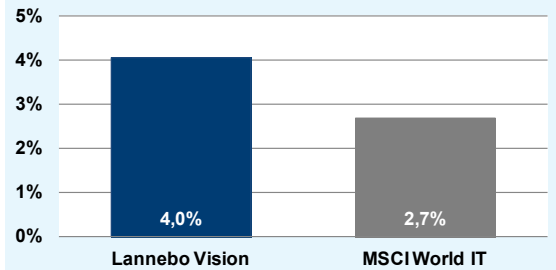
RedHat presenterade en stark resultatrapport för sitt andra kvartal. Både omsättning och vinst översteg marknadens förväntningar. Försäljningen steg med 21 procent främst drivet av en god försäljning av operativsystemet, RHEL. Bolaget höjde prognosen för helåret.

Adobe rapporterade en rapport som var bättre än väntat. Utvecklingen var god både inom Creative Cloud (+39%) och Marketing Cloud (+10%). Rörelsemarginalen uppgick till 33,1 procent vilket var en procentenhet högre än väntat, tack vare god kostnadskontroll. Adobe höjde sin intäktsprognoz för nästkommande kvartal.

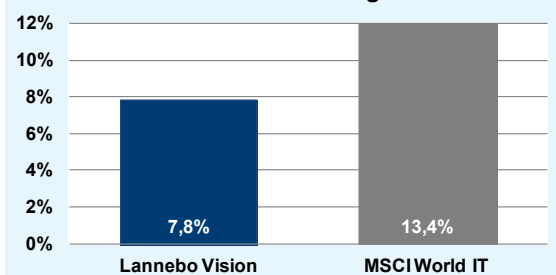
RaySearch har under september annonserat order på RayStation från Queen Elizabeth Hospital Birmingham och från University

Medical Center Groningen (UMCG). Sjukhuset i Birmingham har en strålbehandlingsavdelning som tillhör de mest avancerade i Storbritannien. Ordern omfattar både kliniska licenser och forskningslicenser. På UMCG kommer RayStation både ersätta sjukhusets befintliga system för konventionell behandling med fotoner och bli det dosplaneringssystem som kommer att användas på UMCG:s nya protonterapicenter.

Månadens utveckling



Årets utveckling



Avkastning, %	Lannebo Vision	MSCI World IT
September 2016	4,0	2,7
År 2016	7,8	13,4
3 år	122,4	101,7
5 år	199,0	168,6
10 år	141,7	164,0
Sedan start (000804)	-39,8	-5,9
Genomsnittlig årsavkastning 24 mån	27,3	20,6

Månadsavkastning, %

Jan	Feb	Mar	Apr	Maj	Jun
-6,8	3,3	0,2	-3,9	8,4	-4,4
Jul	Aug	Sep	Okt	Nov	Dec
6,9	0,9	4,0			

Årsavkastning, %	Lannebo Vision*	MSCI World IT
2015	29,9	14,0
2014	40,2	39,7
2013	28,3	29,5
2012	9,7	6,4
2011	-0,9	-0,9

* Årsavkastningen för fonden i denna tabell är beräknad på bokslutskurser.

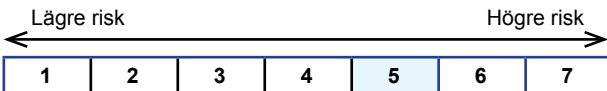
10 största innehav

Värdepapper	Andel av fond (%)
Alphabet Inc Class A	8,8
Apple	8,7
RaySearch B	7,3
Microsoft	6,6
NetEnt B	6,5
Facebook	4,3
Recipharm B	4,2
Adobe Systems	4,1
Amazon	3,8
Unibet SDB	3,7
Summa tio största innehav	58,0
Likviditet	8,0
Totalt antal innehav	26

Större förändringar under månaden

Köp	Försäljningar
-	-
-	-
-	-

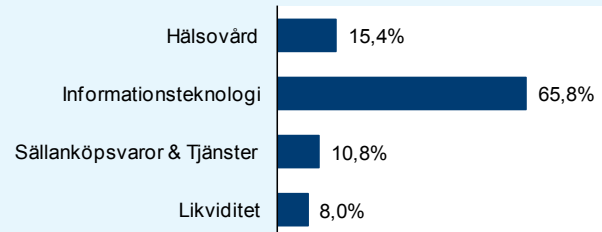
Risk/avkastningsprofil



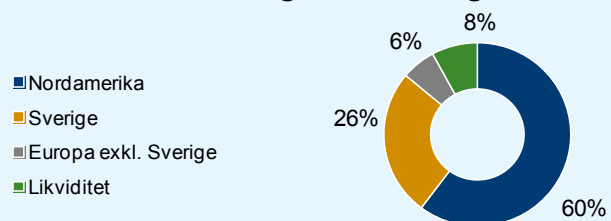
Fondfakta

Förvaltare	Claes Murander
Fondens startdatum	2000-08-04
Andelskurs, kr	5,67
Fondförmögenhet, mkr	1 706
Förvaltningsavgift	1,6%
Bankgiro	5563-4638
ISIN	SE0000740672
Öppen för handel	Dagligen
Minsta investeringsbelopp	100 kr
PPM-nr	771 030
Tillsynsmyndighet	Finansinspektionen

Branschfördelning



Regionfördelning



Nyckeltal

	Lannebo Vision	MSCI World IT
Sharpekvot	1,5	1,1
Totalrisk, %	16,8	18,2
Tracking error	7,5	
Informationskvot	0,9	
Alfa	0,7	
Beta	0,8	
Omsättningshastighet, ggr (160630)	0,2	

Förklaringar

Jämförelseindex	Fondens jämförelseindex är MSCI World IT 10/40 Net Total Return Index omräknat i svenska kronor. Andelskursen för fonden sätts före den tidpunkt då kursen för index hämtas. Detta kan ibland medföra att en jämförelse mellan dem kan bli missvisande.
Sharpekvot	Ett mått på fondens avkastning med hänsyn till den totalrisk som fonden har haft under en period. Beräknas som kvoten mellan fondens avkastning minus den riskfria räntan och fondens totala risk (standardavvikelsen). Uppgiften baseras på månadsdata och avser de senaste 24 månaderna.
Totalrisk	Anges som standardavvikelsen för variationerna i fondens eller index totala avkastning. Uppgiften baseras på månadsdata och avser de senaste 24 månaderna.
Tracking error	Ett mått som beskriver hur fondens kursutveckling följer utvecklingen av jämförelseindex. Beräknas som standardavvikelsen för differensen i avkastning på fonden och ett jämförelseindex. Uppgiften baseras på månadsdata och avser de senaste 24 månaderna.
Informationskvot	Ett mått på riskjusterad avkastning. Den mäts som den aktiva avkastningen delat med portföljens aktiva risk. Uppgiften baseras på månadsdata och avser de senaste 24 månaderna.
Alfa	Beskriver effekten av portföljförvaltarens val på fondens avkastning. Ett positivt alfavärde är den extra avkastning som investeraren får för att ha tagit större risk än marknaden. Uppgiften baseras på månadsdata och avser de senaste 24 månaderna.
Beta	Beskriver känsligheten för förändringar i fondens värde i förhållande till förändringar i marknads värde. Betavärdet berättar hur mycket fondens värde förändras procentuellt sett när marknads värde förändras med en procentenhet. Uppgiften baseras på månadsdata och avser de senaste 24 månaderna.
Active share	Ett mått som anger hur stor andel av fonden som avviker från sitt jämförelseindex.