

#### Riskinformation

Historisk avkastning är ingen garanti för framtida avkastning. De pengar som placeras i fonden kan både öka och minska i värde och det är inte säkert att du får tillbaka hela det insatta kapitalet. Fondens värde kan variera kraftigt på grund av fondens sammansättning och de förvaltningsmetoder fondbolaget använder sig av. Faktablad och informationsbroschyr finns på [www.lannebofonder.se](http://www.lannebofonder.se).

#### Placeringsinriktning

Lannebo Småbolag Select är en aktivt förvaltd aktiefond som placerar i små och medelstora bolag i Norden med tonvikt på Sverige. De bolag som fonden investerar i får som högst ha ett börsvärde som uppgår till 1 procent av den svenska aktiemarknadens totala börsvärde vid investeringstillfället. Vid halvårsskiftet 2016 innebar det ett börsvärde om cirka 54 miljarder kronor. Fonden är en specialfond och har friare placeringsregler än en traditionell aktiefond vilket ger förvaltaren större möjligheter.

#### Fonden riktar sig till dig som:

- tror på små och medelstora bolag på den svenska och nordiska marknaden
- tror på aktiv förvaltning och investeringar baserade på en tydlig uppfattning om varje enskilt bolag

#### Förvaltarkommentar

September var en förhållandevis nyhetsfattig börsvecka. Fokus låg på centralbankerna och när den amerikanska centralbanken inte höjde styrrentan under månaden gav det stöd till världens börser. Lannebo Småbolag Select noterade en positiv utveckling under månaden men utvecklades något sämre än småbolagssegmentet i stort.

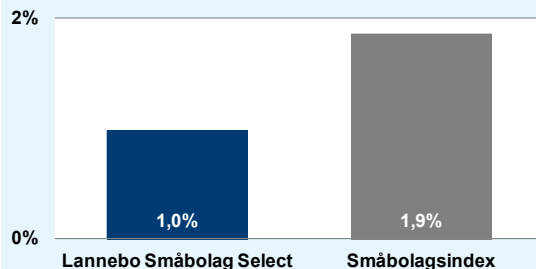
Månadens två främsta innehav var hälsovårdsföretagen RaySearch Laboratories och Vitrolife. Under månaden erhöj RaySearch två nya kontrakt på sitt dosplaneringssystem RayStation. Dessutom demonstrerade RaySearch sin nya produkt RayCare, ett informationssystem för cancerterapi som lanseras under 2017. Vitrolife säljer produkter för IVF-behandling, även känt som provrörsbefruktning. Vitrolife arrangerade en kapitalmarknadsdag i september där de bland annat presenterade de tyska bolag som Vitrolife förvärvade i juni. De nya bolagen kommer förmodligen dra stor nytta av Vitrolifes marknadsorganisation. Dometic, som bland annat tillverkar kylskåp till husvagnar och husbilar, noterade en uppgång på drygt tio procent. Dometics slutmarknad förefaller vara stark i nuläget. Under augusti steg antalet leveranser av husvagnar och husbilar i USA med 32 procent jämfört med samma månad i fjol. På minussidan återfanns belysningsföretaget Fagerhult vars aktie korrigerade något efter den kraftiga uppgången i augusti. Även Securitas-aktien backade.

Fonden har köpt fler aktier i bygg- och anläggningsföretaget NCC som gynnas av en stark byggkonjunktur. Den goda efterfrågan på moderna kontorsfastigheter är också positiv för NCC:s verksamhet inom fastighetsutveckling. Fondens minskade något i

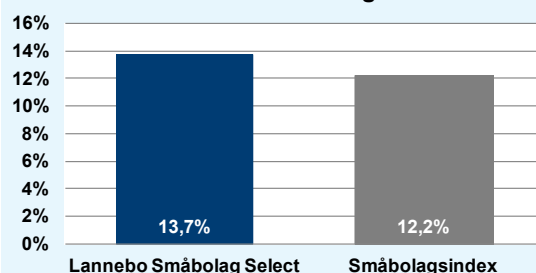
förpackningskoncernen BillerudKorsnäs efter att aktien utvecklats starkt under det senaste kvartalet. Innehaven i bostadsutvecklaren Bonava samt fastighetsbolaget Fabega ökades ytterligare. Fondens reducerade sitt innehav i teknikkonsulten Sweco efter att aktien stigit med mer än 40 procent sedan årsskiftet.

Intresset för börsens små- och medelstora bolag är fortsatt gott. Bland annat har den senaste tidens nyintroduktioner mött ett stort intresse. Den goda vinstutvecklingen bland bolagen är ett viktigt stöd för börsutvecklingen, men den viktigaste drivaren för börsen är den låga räntenivån.

#### Månadens utveckling



#### Årets utveckling



Avkastning, %	Lannebo Småbolag Select	Småbolags-index
September 2016	1,0	1,9
År 2016	13,7	12,2
3 år	84,3	89,1
5 år	193,6	205,0
10 år	256,1	214,1
Sedan start (001031)	1 027,2	613,5
Genomsnittlig årsavkastning 24 mån	22,1	26,5

#### Månadsavkastning, %

Jan	Feb	Mar	Apr	Maj	Jun
-5,4	2,3	4,7	0,3	2,4	-2,7
Jul	Aug	Sep	Okt	Nov	Dec
7,9	3,0	1,0			

Årsavkastning, %	Lannebo Småbolag Select*	Småbolags-index
2015	20,4	30,1
2014	24,1	21,6
2013	36,7	36,6
2012	12,6	12,6
2011	-13,8	-13,2

\* Årsavkastningen för fonden i denna tabell är beräknad på bokslutskurser.

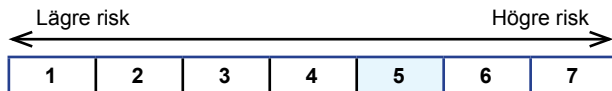
### 10 största innehav

Värdepapper	Andel av fond (%)
OEM International B	6,4
Munksjö	5,7
Bonava B	4,8
Fabege	4,6
Beijer Ref B	4,6
Fagerhult	4,3
Sweco B	4,2
Kungsleden	4,0
Mekonomen	3,8
Lindab	3,6
Summa tio största innehav	46,0
Likviditet	5,5
Totalt antal innehav	29

### Större förändringar under månaden

Köp	Försäljningar
NCC	BillerudKorsnäs
Fabege	Sweco
Bonava	

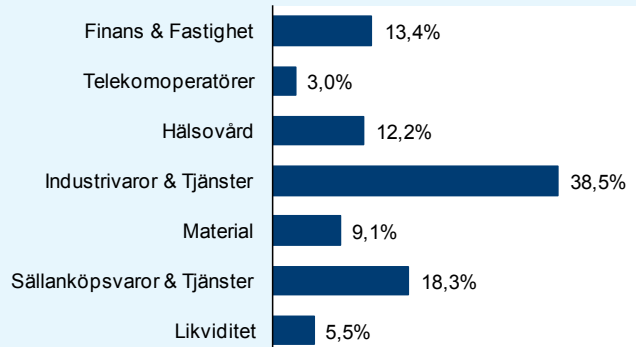
### Risk/avkastningsprofil



### Fondfakta

Förvaltare	Mats Gustafsson
Fondens startdatum	2000-10-31
Andelskurs, kr	1 021,43
Fondförmögenhet, mkr	2 987
Förvaltningsavgift	0,7% fast + 20% rörlig på eventuell överavkastning
Avkastningströskel	30 d STIBOR, månadsvis första bankdagen varje månad, plus fem procentenheter, f.n. 5,00 %
ISIN	SE0000917205
Öppen för handel	Fonden är stängd för köp
Minsta investeringsbelopp	Fonden är stängd för köp
Tillsynsmyndighet	Finansinspektionen

### Branschfördelning



### Nyckeltal

	Lannebo Småbolag Select	Småbolags-index
Sharpekvot	1,8	1,5
Totalrisk, %	11,6	16,5
Tracking error	7,8	
Informationskvot	-0,6	
Alfa	0,4	
Beta	0,6	
Active share, %	80	
Omsättningshastighet, ggr (160630)	0,3	

### Förklaringar

<b>Småbolagsindex</b>	Fondens jämförelseindex är Carnegie Small Cap Sweden Return Index. Andelskursen för fonden sätts före den tidpunkt då kursen för index hämtas. Detta kan ibland medföra att en jämförelse mellan dem kan bli missvisande.
<b>Sharpekvot</b>	Ett mått på fondens avkastning med hänsyn till den totalrisk som fonden har haft under en period. Beräknas som kvoten mellan fondens avkastning minus den riskfria räntan och fondens totala risk (standardavvikelsen). Uppgiften baseras på månadsdata och avser de senaste 24 månaderna.
<b>Totalrisk</b>	Anges som standardavvikelsen för variationerna i fondens eller index totala avkastning. Uppgiften baseras på månadsdata och avser de senaste 24 månaderna.
<b>Tracking error</b>	Ett mått som beskriver hur fondens kursutveckling följer utvecklingen av jämförelseindex. Beräknas som standardavvikelsen för differensen i avkastning på fonden och ett jämförelseindex. Uppgiften baseras på månadsdata och avser de senaste 24 månaderna.
<b>Informationskvot</b>	Ett mått på riskjusterad avkastning. Den mäts som den aktiva avkastningen delat med portföljens aktiva risk. Uppgiften baseras på månadsdata och avser de senaste 24 månaderna.
<b>Alfa</b>	Beskriver effekten av portföljförvaltarens val på fondens avkastning. Ett positivt alfavärde är den extra avkastning som investeraren får för att ha tagit större risk än marknaden. Uppgiften baseras på månadsdata och avser de senaste 24 månaderna.
<b>Beta</b>	Beskriver känsligheten för förändringar i fondens värde i förhållande till förändringar i marknads värde. Betavärdet berättar hur mycket fondens värde förändras procentuellt sett när marknads värde förändras med en procentenhet. Uppgiften baseras på månadsdata och avser de senaste 24 månaderna.
<b>Active share</b>	Ett mått som anger hur stor andel av fonden som avviker från sitt jämförelseindex.