

### Riskinformation

Historisk avkastning är ingen garanti för framtida avkastning. De pengar som placeras i fonden kan både öka och minska i värde och det är inte säkert att du får tillbaka hela det insatta kapitalet. Fondens värde kan variera kraftigt på grund av fondens sammansättning och de förvaltningsmetoder fondbolaget använder sig av. Faktablad och informationsbroschyr finns på [www.lannebofonder.se](http://www.lannebofonder.se).

### Placeringsinriktning

Lannebo Vision är en aktivt förvaltd aktiefond som investerar i tillväxtbranscher globalt men med tonvikt på USA. Aktuella branscher för fonden att investera i är bland andra teknologi, telekom, hälsa, internet och media.

### Fonden riktar sig till dig som:

- vill ha en global exponering mot tillväxtbolag inom främst teknologisektorn
- tror på aktiv förvaltning och investeringar baserade på en tydlig uppfattning om varje enskilt bolag

### Förvaltarkommentar

Augusti var en lugn månad på världens börser. Under månaden har fokus flyttats från bolagsrapporter till hur den amerikanska centralbankschefen FED kommer hantera eventuella räntehöjningar framöver.

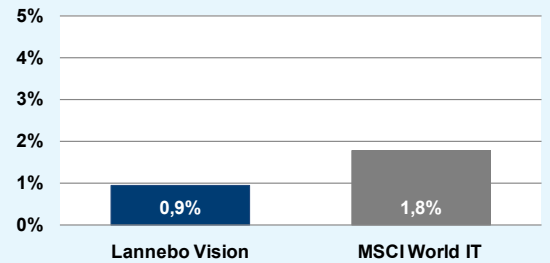
Lannebo Vision steg med 0,9 procent under månaden medan jämförelseindex (MSCI World Tech 10/40) steg med 1,8 procent omräknat i svenska kronor. Den amerikanska dollarn var oförändrad gentemot kronan under månaden.

RaySearch presenterade en resultatrapport för det andra kvartalet där omsättningen steg med 54 procent. Försäljningen av RayStation ökade med 100 procent och ordergången steg med 118 procent. Rörelsemarginalen uppgick till 31,5 procent och visar vilken hävstång det finns i affärsmodellen när försäljningsutvecklingen är god. RaySearch fortsätter att expandera sin marknadsorganisation samt investerar i informationssystemet RayCare som kommer att lanseras under 2017. Vid utgången av det andra kvartalet har 330 kliniker i 24 länder köpt RayStation. I dag finns det drygt 8 000 kliniker i hela världen och antalet växer. Bolagets ambition är att nå en global marknadsandel på minst 30 procent inom en inte allt för avlägsen framtid.

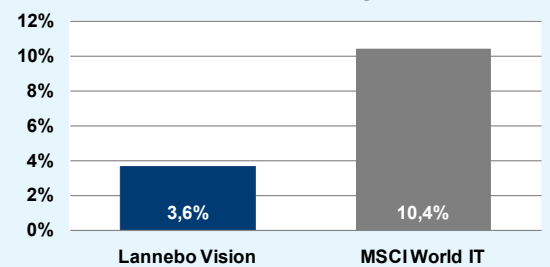
Det danska medicinteknikbolaget Ambu växte 9 procent organiskt i sitt tredje kvartal. Bruttomarginalen steg på 510 punkter till 53,2 procent tack vara en mycket stark försäljning av aScope. Som ett resultat av den goda tillväxten och den gynnsamma mixen steg rörelseresultatet med 68 procent. Kas-saflödet var mycket starkt under kvartalet.

Cisco rapporterade en rapport som var i linje med förväntningarna. Intäkterna steg med 2 procent jämfört med året innan och vinst per aktie steg med 3 procent. I samband med kvartalsrapporten annonserade Cisco att de säger upp 5 500 anställda, vilket borde ge förutsättningar till vinsttillväxt trots en svag försäljningstillväxt.

### Månadens utveckling



### Årets utveckling



Avkastning, %	Lannebo Vision	MSCI World IT
Augusti 2016	0,9	1,8
År 2016	3,6	10,4
3 år	118,0	98,9
5 år	187,4	170,0
10 år	131,4	168,2
Sedan start (000804)	-42,2	-8,4
Genomsnittlig årsavkastning 24 mån	26,6	20,4

Månadsavkastning, %						
Jan	Feb	Mar	Apr	Maj	Jun	
-6,8	3,3	0,2	-3,9	8,4	-4,4	
Jul	Aug	Sep	Okt	Nov	Dec	
6,9	0,9					

Årsavkastning, %	Lannebo Vision*	MSCI World IT
2015	29,9	14,0
2014	40,2	39,7
2013	28,3	29,5
2012	9,7	6,4
2011	-0,9	-0,9

\* Årsavkastningen för fonden i denna tabell är beräknad på bokslutskurser.

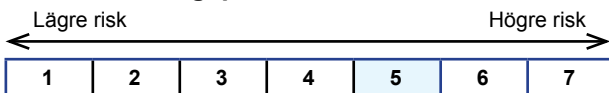
## 10 största innehav

Värdepapper	Andel av fond (%)
Apple	9,1
Alphabet Inc	9,0
Microsoft	7,5
NetEnt B	6,1
RaySearch B	6,1
Facebook	4,6
Recipharm B	4,4
Adobe Systems	4,0
Citrix Systems	3,9
Amazon	3,6
Summa tio största innehav	58,4
Likviditet	4,5
Totalt antal innehav	26

## Större förändringar under månaden

Köp	Försäljningar

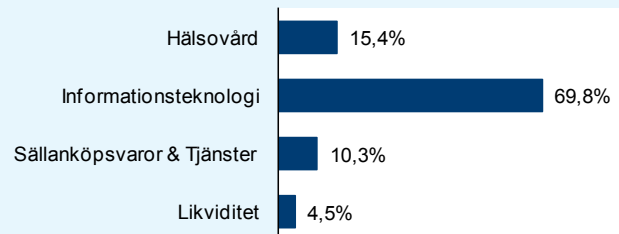
## Risk/avkastningsprofil



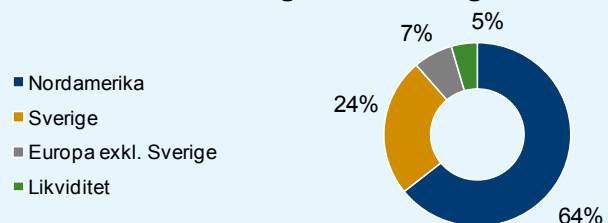
## Fondfakta

Förvaltare	Claes Murander
Fondens startdatum	2000-08-04
Andelskurs, kr	5,45
Fondförmögenhet, mkr	1 640
Förvaltningsavgift	1,6%
Bankgiro	5563-4638
ISIN	SE0000740672
Öppen för handel	Dagligen
Minsta investeringsbelopp	100 kr
PPM-nr	771 030
Tillsynsmyndighet	Finansinspektionen

## Branschfördelning



## Regionfördelning



## Nyckeltal

	Lannebo Vision	MSCI World IT
Sharpekvot	1,5	1,1
Totalrisk, %	16,8	18,2
Tracking error	7,5	
Informationskvot	0,8	
Alfa	0,7	
Beta	0,8	
Omsättningshastighet, ggr (160630)	0,2	

## Förklaringar

<b>Jämförelseindex</b>	Fondens jämförelseindex är MSCI World IT 10/40 Net Total Return Index omräknat i svenska kronor. Andelskursen för fonden sätts före den tidpunkt då kursen för index hämtas. Detta kan ibland medföra att en jämförelse mellan dem kan bli missvisande.
<b>Sharpekvot</b>	Ett mått på fondens avkastning med hänsyn till den totalrisk som fonden har haft under en period. Beräknas som kvoten mellan fondens avkastning minus den riskfria räntan och fondens totala risk (standardavvikelsen). Uppgiften baseras på månadsdata och avser de senaste 24 månaderna.
<b>Totalrisk</b>	Anges som standardavvikelsen för variationerna i fondens eller index totala avkastning. Uppgiften baseras på månadsdata och avser de senaste 24 månaderna.
<b>Tracking error</b>	Ett mått som beskriver hur fondens kursutveckling följer utvecklingen av jämförelseindex. Beräknas som standardavvikelsen för differensen i avkastning på fonden och ett jämförelseindex. Uppgiften baseras på månadsdata och avser de senaste 24 månaderna.
<b>Informationskvot</b>	Ett mått på riskjusterad avkastning. Den mäts som den aktiva avkastningen delat med portföljens aktiva risk. Uppgiften baseras på månadsdata och avser de senaste 24 månaderna.
<b>Alfa</b>	Beskriver effekten av portföljförvaltarens val på fondens avkastning. Ett positivt alfavärde är den extra avkastning som investeraren får för att ha tagit större risk än marknaden. Uppgiften baseras på månadsdata och avser de senaste 24 månaderna.
<b>Beta</b>	Beskriver känsligheten för förändringar i fondens värde i förhållande till förändringar i marknadens värde. Betavärdet berättar hur mycket fondens värde förändras procentuellt sett när marknadens värde förändras med en procentenhet. Uppgiften baseras på månadsdata och avser de senaste 24 månaderna.
<b>Active share</b>	Ett mått som anger hur stor andel av fonden som avviker från sitt jämförelseindex.