

#### Riskinformation

Historisk avkastning är ingen garanti för framtida avkastning. De pengar som placeras i fonden kan både öka och minska i värde och det är inte säkert att du får tillbaka hela det insatta kapitalet. Faktablad och informationsbroschyr finns på [www.lannebofonder](http://www.lannebofonder).

#### Placeringsinriktning

Lannebo Corporate Bond är en aktivt förvaldat räntefond som huvudsakligen investerar i företagsobligationer utgivna av emittenter i Norden med tonvikt på Sverige. Den genomsnittliga löptiden för innehaven är i normalfallet 3-5 år men kan under perioder ligga utanför intervallet. Den genomsnittliga kreditratingen för innehaven är som lägst investment grade. Placeringar i utländsk valuta valutasäkras alltid. Fonden får placera mer än 35 procent av fondmedlen i obligationer och andra skuldförbindelser som givits ut eller garanterats av en stat eller kommun i Norden.

#### Fonden riktar sig till dig som:

- vill ha en högre avkastning än traditionellt räntesparande men lägre risk än aktiesparande
- vill ha en exponering mot företagsobligationer med låg till medelrisk
- tror på aktiv förvaltning där noggrann företagsanalys skapar långsiktig avkastning

#### Förvaltarkommentar

Riksbanken fortsatte sin expansiva penningpolitik under juli och sänkte den svenska reporäntan med ytterligare 0,1 procentenheter till -0,35 procent. Enligt Riksbankens prognostiserade reporäntebana dröjer första räntehöjningen till andra halvåret av 2016. Inflationen stiger och konjunkturen i Sverige fortsätter att stärkas. Men osäkerheten i omvärlden har ökat och konsekvenserna av situationen i Grekland är svårbedömda. Dessutom har den svenska valutan stärkts, något som föranledde Riksbankens beslut.

Situationen i Grekland stabiliserade sig under juli. Grekland och dess långivare fortsatte förhandlingarna om det tredje stödpaketet för att hitta en långsiktig lösning på skuldkrisen. Risken för ett grekiskt utträde ur Eurosamarbetet minskade därmed.

Både de europeiska och svenska långräntorna steg under början av juni men ränteuppgången kom av sig på grund av greklandsoron och räntorna sjönk tillbaka under juli. Den svenska 10-åriga statsräntan sjönk med 0,24 procentenheter under juli till 0,73 procent.

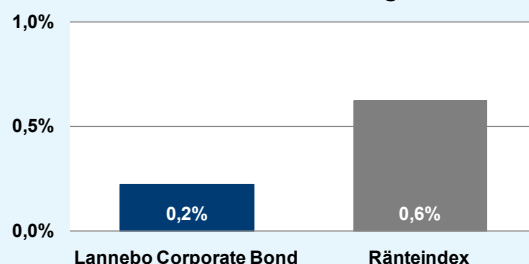
Den svenska femåriga statsobligationsräntan sjönk från 0,37 procent till 0,12 procent under juli. 3 månaders STIBOR sjönk marginellt till -0,23 procent vid månadens utgång jämfört med -0,22 procent i juni. De negativa räntorna påverkar inte fondens avkastning nämnvärt, då merparten av fondens avkastning kommer från den kreditrisk fonden tar. Det var sommarlugnt på kreditmarknaden under juli och kreditspreadarna förändrades inte nämnvärt.

Inga större strukturella förändringar gjordes i fonden under månaden. Kreditdurationen, den genomsnittliga löptiden på samtliga innehav i fonden, behölls oförändrad på 3,6 år. Räntedurationen, mätt som den genomsnittliga räntebindningstiden, var fortsatt kort och låg vid månadsskiftet på 0,8 år. Andelen företagsobligationer består till största del av FRN-lån vilket är obligationer med en rörlig ränta. Den fortsatta strategin i fonden kommer vara att hålla låg ränterisk för att skydda fonden mot stigande räntor.

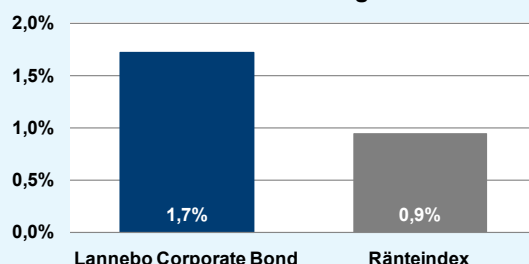
Fonden gjorde bland annat investeringar i obligationer emitterade av Forchem och Digiplex under juli, som båda är nya emittenter i fonden. Forchem är ett finskt bolag som är marknadsledande inom Europa av produktion av olika typer av tallolja. Oljan tillverkas av restprodukter från massabruk och har olika användningsområden, bland annat vid tillverkning av lim, däck och biodiesel. Digiplex är ett norskt bolag som äger och opererar datahallar.

Största emittenter vid månadsskiftet var Volvo Treasury, Castellum, Danske Bank, BillerudKorsnäs och Hemfosa.

#### Månadens utveckling



#### Årets utveckling



Avkastning, %	Lannebo Corporate Bond	Ränteindex
Juli 2015	0,2	0,6
År 2015	1,7	0,9
Sedan start (120910)	10,2	12,4
Genomsnittlig årsavkastning 24 mån	3,1	4,4

Månadsavkastning, %					
Jan	Feb	Mar	Apr	Maj	Jun
0,4	0,3	0,2	0,5	0,1	-0,2
Jul	Aug	Sep	Okt	Nov	Dec
0,2					

Årsavkastning, %	Lannebo Corporate Bond*	Ränteindex
2014	1,7	6,2
2013	5,4	2,8
2012	1,0 <sup>1</sup>	1,9 <sup>1</sup>

\* Årsavkastningen för fonden i denna tabell är beräknad på bokslutskurser.

<sup>1</sup> Avser perioden 120910-121231.

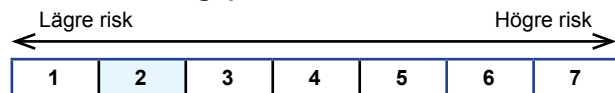
## 10 största innehav

Emittent	Andel av fond (%)
Volvo Treasury	4,6
Castellum	4,4
Danske Bank	4,4
BillerudKorsnäs	3,7
Hemfosa Fastigheter	3,6
Storebrand Livförsikring	3,5
Cloetta	3,5
Aker ASA	3,4
Svensk Fastighetsfinansiering II	3,3
DNB Bank	3,2
Summa tio största emittenter	37,8
Likviditet	2,5
Totalt antal emittenter	42

## Större förändringar under månaden

Köp	Försäljningar
Digiplex	Balder
Forchem	

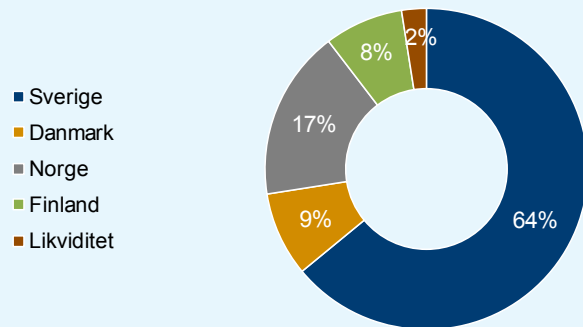
## Risk/avkastningsprofil



## Fondfakta

<b>Förvaltare</b>	Karin Haraldsson & Katarina Ponsbach
<b>Fondens startdatum</b>	2012-09-10
<b>Andelskurs A, kr</b>	110,18
<b>Andelskurs B, kr</b>	107,67
<b>Fondförmögenhet, mkr</b>	1 465
<b>Förvaltningsavgift</b>	0,9%
<b>Bankgiro A</b>	303-5318
<b>Bankgiro B</b>	504-9580
<b>ISIN A</b>	SE0004750396
<b>ISIN B</b>	SE0005498243
<b>Öppen för handel</b>	Dagligen
<b>Minsta investeringsbelopp</b>	100 kr
<b>Tillsynsmyndighet</b>	Finansinspektionen

## Geografisk fördelning



## Nyckeltal

Nyckeltal	Lannebo Corporate Bond	Ränteindex
Totalrisk, %	0,9	1,5
Ränteduration, år	0,8	
Kreditduration, år	3,6	
Omsättningshastighet, ggr (150630)	0,6	

## Förfallostruktur

Förfallostruktur	Andel av fond (%)
< 1 år	3
1-3 år	33
3-5 år	57
> 5 år	7

## Förklaringar

<b>Ränteindex</b>	Fondens jämförelseindex är Nasdaq OMX Credit SEK Total Return Index. Andelskursen för fonden sätts före den tidpunkt då kursen för index hämtas. Detta kan ibland medföra att en jämförelse mellan dem kan bli missvisande.
<b>Totalrisk</b>	Anges som standardavvikelsen för variationerna i fondens eller index totala avkastning. Uppgiften baseras på månadsdata och avser de senaste 24 månaderna.
<b>Kreditduration</b>	Anger en vägd genomsnittlig återstående löptid för fondens räntebärande placeringar.
<b>Ränteduration</b>	Anger en vägd genomsnittlig återstående räntebindningstid för fondens räntebärande placeringar.