

Riskinformation

Historisk avkastning är ingen garanti för framtida avkastning. De pengar som placeras i fonden kan både öka och minska i värde och det är inte säkert att du får tillbaka hela det insatta kapitalet. Fondens värde kan variera kraftigt på grund av fondens sammansättning och de förvaltningsmetoder fondbolaget använder sig av. I fondens risk/avkastningsindikator som återfinns i fondens faktablad tillhör fonden för tillfället riskkategori 6, vilket betyder hög risk för både upp- och nedgångar i andelsvärdet. Kategori 1 innebär inte att fonden är riskfri. Fonden kan med tiden flytta både till höger och vänster på skalan. Det beror på att indikatorn bygger på historisk data som inte är en garanti för framtida risk/avkastning. Faktablad, informationsbroschyr och fondbestämmelser för fonden kan revireras från fondbolaget eller hämtas från www.lannebofonder.se.

Fondens placeringsinriktning

Lannebo Sverige är en aktivt förvaltd aktiefond som placerar i aktier på den svenska börsen.

Förvaltarkommentar

April blev en händelserik månad på Stockholmsbörsen. Under stor medial bevakning fortsatte maktskiftet i den så kallade Handelsbanksfären. Fredrik Lundberg har flyttat fram sina positioner i gruppen och flera större förändringar på både lednings- och styrelsenivå i flera av de bolag som sfären kontrollerar har skett. Månaden kom också att präglas av stora kursrörelser i samband med att flera bolag presenterat sina resultat för det första kvartalet. Många företag har under månaden haft svårt att leva upp till högt ställda förväntningar med betydande negativa kursreaktioner som följd. En svag svensk krona har gett stora resultatbidrag, men den organiska tillväxten i företagens försäljning har i de flesta fall varit svagare än väntat.

Världsindeks (MSCI AC World) steg under månaden 1,6 procent och i USA steg S&P 500 med 1,0 procent. Euro STOXX 50 (index för euroländerna) sjönk med -1,7 procent samtidigt som Stockholmsbörsen (SIXPRX) steg med 0,2 procent. Småbolagen på Stockholmsbörsen (Carnegie Small Cap Return Index) hade en väsentligt starkare utveckling och steg med 3,5 procent. Lannebo Sverige steg under månaden med 2,6 procent.

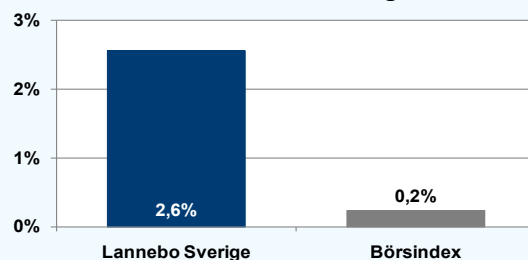
Av fondens innehav utvecklades Swedish Orphan Biovitrum (SOBI), Nobia samt Volvo väsentligt bättre än börsen som helhet med kursuppgångar om 47, 21 respektive 14 procent. SOBI meddelade att styrelsen mottagit ett uppköpsförslag på företaget, varvid aktien steg kraftigt. Nobia presenterade ett starkt resultat. Volvo steg efter att företaget rekryterat en ny chef, Martin Lundstedt från Scania, samtidigt som man presenterade en stark kvartalsrapport. Av fondens innehav utvecklades Ericsson, SKF samt Alfa Laval

väsentligt sämre än börsen som helhet med kursnedgångar om -13, -8 respektive -6 procent. Alla tre bolagen levererade kvartalsresultat som inte nåde marknadens förväntningar.

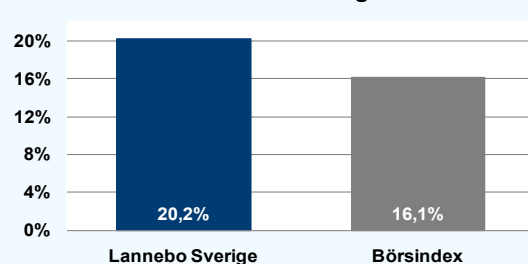
Under perioden ökade fonden innehaven i Swedbank, SKF samt H&M. Nya innehav är Alfa Laval och Electrolux. Fondens minskade under månaden innehaven i Ericsson, Nordea, Tele2, Trelleborg samt Millicom

Aktiemarknaden har den senaste tiden präglats av ökad riskaptit och fallande avkastningskrav. Centralbankernas stimulerande penningpolitik har varit en stor förklaring till förändringen. Det har lett till stora ökningar av tillgångspriser medan den realekonomiska förbättringen av förd policy hittills varit mer begränsad. Den senaste tiden har företagens förvärvsaktivitet tilltagit betydligt då den makroekonomiska miljön blivit mer stabil, samtidigt som dagens låga räntenivåer gör förvärvskalkyler attraktiva och bidrar till höga värderingar. Vår bedömning är att dagens värdering av aktiemarknaden kräver fortsatta penningpolitiska stimulanser och/eller rejält förbättrade vinster för att fortsätta vara attraktiv. Senaste tidens kronförsvagning har dock ökat förutsättningen för stigande vinster på Stockholmsbörsen.

Månadens utveckling



Årets utveckling



Avkastning, %

	Lannebo Sverige	Börsindex
April 2015	+2,6	+0,2
År 2015	+20,2	+16,1
3 år (120430-150430)	+85,5	+80,7
5 år (100430-150430)	+96,4	+93,8
10 år (050430-150430)	+226,1	+236,3
Sedan start (000804)	+310,9	+201,6
Genomsnittlig årsavkastning 24 mån	+27,4	+23,7

Andelskursen för Lannebo Sverige sätts efter kl 16:00 men före den tidpunkt då kursen för index hämtas kl 17:30. Detta kan ibland medföra att en jämförelse dem emellan kan vara missvisande.

Månadsavkastning, %

Jan	Feb	Mar	Apr	Maj	Jun
+8,0	+6,7	+1,7	+2,6		
Jul	Aug	Sep	Okt	Nov	Dec

Nyckeltal

	Lannebo Sverige	Börsindex
Sharpe kvot	2,1	2,0
Totalrisk, %	11,4	10,8
Tracking error	3,7	
Informationskvot	1,0	
Alfa	0,2	
Beta	1,0	
Active share, %	56	

Större förändringar

Köp netto	Försäljningar netto
Swedbank	Ericsson
SKF	Nordea
H&M	Tele 2
Alfa Laval	Trelleborg

Lannebo Sverige

Sverigeregistrerad aktiefond

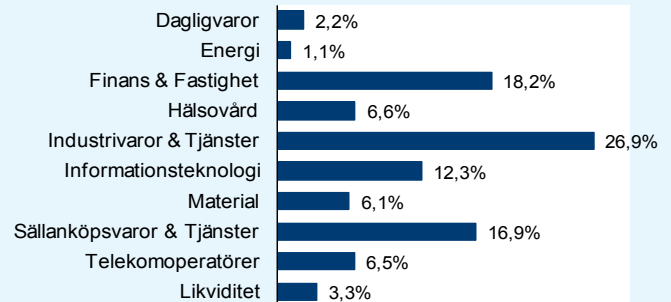
Månadsrapport april 2015

Större innehav

Värdepapper	Andel av förmögenhet (%)	
	30/4	31/3
Swedbank A	6,4	3,5
Ericsson B	6,2	7,7
H&M B	6,1	5,6
Sandvik	5,9	5,5
Autoliv SDB	5,6	5,8
TeliaSonera	4,7	4,0
Volvo B	4,4	4,5
SKF B	4,1	2,7
IFS B	4,1	4,1
Nordea	4,0	6,0
Meda A	3,8	3,5
Eltel	3,5	3,3
Saab B	3,4	3,2
SEB A	3,3	3,8
BillerudKorsnäs	3,2	4,1
Nobia	3,0	2,8
Trelleborg B	2,9	4,6
Holmen B	2,9	3,2
Swedish Orphan Biovitrum	2,8	2,8
Likviditet	3,3	4,4

Totalt antal innehav	28	26
Tio största innehaven, % av fondförmögenhet	51,5	51,9

Branschfördelning



Årsavkastning, % *Bokslutskurser

	Lannebo Sverige*	Börsindex
2014	+19,4	+15,9
2013	+24,9	+28,0
2012	+15,9	+16,7
2011	-18,3	-13,6
2010	+31,5	+26,9

Risk/avkastningsprofil enligt riskindikatorn i fondens faktablad



Fondfakta

Strategi	Aktiefond, Sverige
Förvaltningsmål	God riskjusterad avkastning
Startdatum	2000-08-04
Startkurs	10,00
Andelskurs 150430, kr	30,93
Fondförmögenhet 150430, mkr	3 476
Jämförelseindex	SIX Portfolio Return Index
Bankgiro	5563-4604
ISIN	SE0000740680
Fondbolag	Lannebo Fonder AB
Förvaltare	Lars Bergkvist & Martin Wallin
Förvaringsinstitut	SEB
Tillsynsmyndighet	Finansinspektionen
Revisor	Deloitte
Kursnotering	Dagligen
Fast arvode	1,6%
Teckning/inlösen	Dagligen
PPM-nr	806 869
Omsättningshastighet, ggr	1,4 (141231)

Förklaringar

Börsindex	Fondens jämförelseindex är SIX Portfolio Return Index.
Sharpe kvot	Ett mått på fondens avkastning med hänsyn till den totalrisk som fonden har haft under en period. Beräknas som kvoten mellan fondens avkastning minus den riskfria räntan och fondens totala risk (standardavvikelsen). Uppgiften baseras på månadsdata och avser de senaste 24 månaderna.
Totalrisk	Anges som standardavvikelsen för variationerna i fondens eller index totala avkastning. Uppgiften baseras på månadsdata och avser de senaste 24 månaderna.
Tracking error	Ett mått som beskriver hur fondens kursutveckling följer utvecklingen av jämförelseindex. Beräknas som standardavvikelsen för differensen i avkastning på fonden och ett jämförelseindex. Uppgiften baseras på månadsdata och avser de senaste 24 månaderna.
Informationskvot	Ett mått på riskjusterad avkastning. Den mäts som den aktiva avkastningen delat med portföljens aktiva risk. Uppgiften baseras på månadsdata och avser de senaste 24 månaderna.
Alfa	Beskriver effekten av portföljförvaltarens val på fondens avkastning. Ett positivt alfavärde är den extra avkastning som investeraren får för att ha tagit större risk än marknaden. Uppgiften baseras på månadsdata och avser de senaste 24 månaderna.
Beta	Beskriver känsligheten för förändringar i fondens värde i förhållande till förändringar i marknadens värde. Betavärdet berättar hur mycket fondens värde förändras procentuellt sett när marknadens värde förändras med en procentenhet. Uppgiften baseras på månadsdata och avser de senaste 24 månaderna.
Active share	Ett mått som anger hur stor andel av fonden som avviker från sitt jämförelseindex.