

Riskinformation

Historisk avkastning är ingen garanti för framtida avkastning. De pengar som placeras i fonden kan både öka och minska i värde och det är inte säkert att du får tillbaka hela det insatta kapitalet. Fondens värde kan variera kraftigt på grund av fondens sammansättning och de förvaltningsmetoder fondbolaget använder sig av. I fondens risk/avkastningsindikator som återfinns i fondens faktablad tillhör fonden för tillfället riskkategori 5, vilket betyder hög risk för både upp- och nedgångar i andelsvärdet. Kategori 1 innebär inte att fonden är riskfri. Fonden kan med tiden flytta både till höger och vänster på skalan. Det beror på att indikatorn bygger på historisk data som inte är en garanti för framtida risk/avkastning. Faktablad, informationsbroschyr och fondbestämmelser för fonden kan rekvireras från fondbolaget eller hämtas från www.lannebofonder.se.

Fondens placeringsinriktning

Lannebo Vision är en aktivt förvaltd aktiefond som investerar globalt i företag inom branscher som teknologi, industrivaror, telekom, internet, media, läkemedel, bioteknik och medicinsk teknik. Tyngdpunkten för investeringarna ligger i USA.

Förvaltarkommentar

2015 startade med fallande börser i USA. Dock har den amerikanska dollarn stärkts kraftigt mot den svenska kronan i januari, vilket gör att fondens avkastning i kronor ändå är positiv.

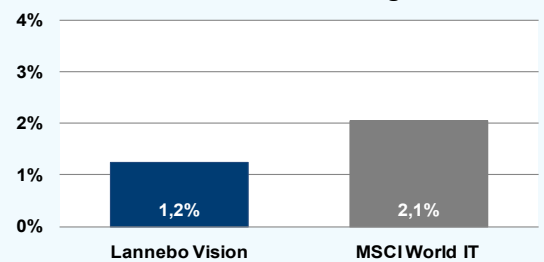
Lannebo Vision med 1,2 procent medan jämförelseindex (MSCI World Tech 10/40) steg med 2,1 procent omräknat i svenska kronor. Den amerikanska dollarn stärktes med 6,1 procent mot kronan vilket påverkade fonden positivt.

Under månaden har flera av fondens innehav presenterat sina kvartalsrapporter. Apple var det bolag som överraskade mest positivt. Under kvartalet som slutade sista december sålde Apple 74,5 miljoner iPhones vilket kan jämföras med analytikernas förväntningar på 69 miljoner iPhones. Vinsten ökade med 48 procent jämfört med motsvarande kvartal föregående år. Aktien steg kraftigt efter rapporten. Google rapporterade en försäljning som var 2 procent lägre än analytikernas förväntningar. Dock accelererade sökintäkterna justerat för valuta och företaget är lite mer försiktiga kring investeringar under 2015, aktien steg efter rapporten. Microsoft rapporterade omsättning och vinst i linje med förväntningarna men guidningen för nästkommande kvartal var däremot svag vilket sänkte aktien efter rapporten. Även Qualcomm rapporterade ett bra kvartal men aktien föll efter rapporten då bolaget sänkte guidningen för 2015 och skylld på förlorade

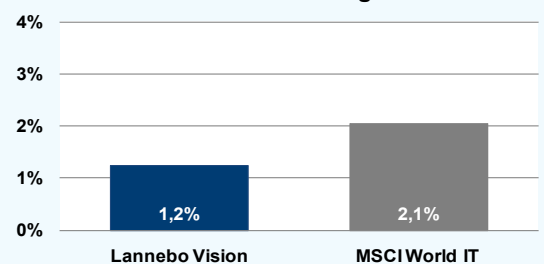
marknadsandelar hos Samsung och ökad konkurrens i Kina.

Det sociala nätverket Facebook är ett nytt innehav under månaden. Bolaget har 1,4 miljarder aktiva användare varav 64 procent av dem använder tjänsten dagligen. Facebook äger även fotodelningsapparna Instagram och Snapchat. Under det fjärde kvartalet växte Facebook försäljningen med 49 procent och vinsten ökade med 69 procent. Under månaden ökades även innehaven i Oracle och Microsoft. Innehavet i Qualcomm minskades och hela innehavet i Amazon avyttrades efter en stark kvartalsrapport.

Månadens utveckling



Årets utveckling



Avkastning, %

| | Lannebo Vision | MSCI World IT |
|------------------------------------|----------------|---------------|
| Januari 2015 | +1,2 | +2,1 |
| År 2015 | +1,2 | +2,1 |
| 3 år (120131-150131) | +90,5 | +85,9 |
| 5 år (100131-150131) | +107,5 | +109,3 |
| 10 år (050131-150131) | +95,1 | +148,4 |
| Sedan start (000804) | -56,7 | -25,7 |
| Genomsnittlig årsavkastning 24 mån | +34,4 | +34,9 |

Andelskursen för Lannebo Vision sätts efter kl 16:00 men före den tidpunkt då kursen för index hämtas när marknaden stänger i USA. Detta kan ibland medföra att en jämförelse dem emellan kan vara missvisande.

Månadsavkastning, %

| Jan | Feb | Mar | Apr | Maj | Jun |
|------|-----|-----|-----|-----|-----|
| +1,2 | | | | | |
| Jul | Aug | Sep | Okt | Nov | Dec |
| | | | | | |

Nyckeltal

| | Lannebo Vision | MSCI World IT |
|------------------|----------------|---------------|
| Sharpe kvot | 3,8 | 4,2 |
| Totalrisk, % | 7,7 | 7,1 |
| Tracking error | 4,2 | |
| Informationskvot | -0,1 | |
| Alfa | 0,2 | |
| Beta | 0,9 | |

Större förändringar

| Köp netto | Försäljningar netto |
|-----------|---------------------|
| Facebook | Qualcomm |
| Oracle | Amazon |

Lannebo Vision

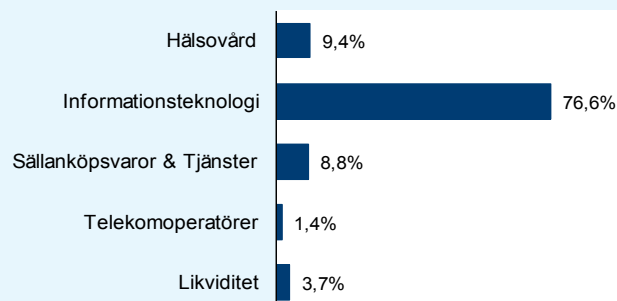
Sverigeregistrerad aktiefond

Månadsrapport januari 2015

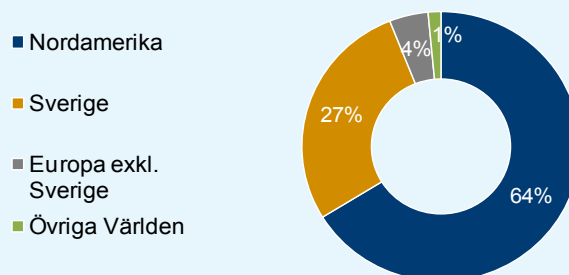
Större innehav

| Värdepapper | Andel av förmögenhet (%) | |
|---------------------|--------------------------|-------|
| | 31/1 | 31/12 |
| Apple | 9,3 | 8,5 |
| Google | 7,7 | 7,2 |
| Microsoft | 7,1 | 7,0 |
| Net Entertainment B | 6,3 | 6,4 |
| Recipharm B | 4,1 | 4,0 |
| Cisco Systems | 4,0 | 3,3 |
| Facebook | 3,8 | 0,0 |
| Adobe Systems | 3,6 | 3,5 |
| Oracle | 3,5 | 3,2 |
| IFS B | 3,4 | 3,2 |
| EMC | 3,3 | 3,6 |
| RaySearch B | 3,1 | 3,1 |
| Unibet SDB | 3,0 | 3,0 |
| Citrix Systems | 3,0 | 3,1 |
| Amdocs | 2,8 | 2,6 |
| Intel | 2,8 | 2,9 |
| Qualcomm | 2,7 | 3,7 |
| Red Hat | 2,7 | 2,8 |
| eBay | 2,5 | 2,5 |
| Likviditet | 3,7 | 7,9 |

Branschfördelning

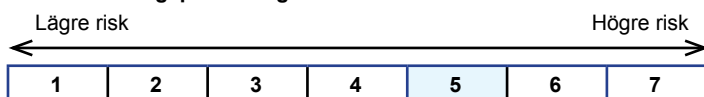


Regionfördelning



| | | |
|--|------|------|
| Totalt antal innehav | 28 | 29 |
| Tio största innehaven, % av fondförmögenhet | 52,8 | 50,4 |

Risk/avkastningsprofil enligt riskindikatorn i fondens faktablad



*Indextal för 2010 avser Nasdaq Composite.

Årsavkastning, % *Bokslutskurser

| | Lannebo Vision* | MSCI World IT |
|-------|-----------------|---------------|
| 2014 | +40,2 | +39,7 |
| 2013 | +28,3 | +29,5 |
| 2012 | +9,7 | +6,4 |
| 2011 | -0,9 | -0,9 |
| 2010* | +3,9 | +9,6 |

Förklaringar

| | |
|-------------------------|---|
| Jämförelseindex | Fondens jämförelseindex är MSCI World IT 10/40 Net Total Return Index omräknat i svenska kronor. |
| Sharpe kvot | Ett mått på fondens avkastning med hänsyn till den totalrisk som fonden har haft under en period. Beräknas som kvoten mellan fondens avkastning minus den riskfria räntan och fondens totala risk (standardavvikelsen). Uppgiften baseras på månadsdata och avser de senaste 24 månaderna. |
| Totalrisk | Anges som standardavvikelsen för variationerna i fondens eller index totala avkastning. Uppgiften baseras på månadsdata och avser de senaste 24 månaderna. |
| Tracking error | Ett mått som beskriver hur fondens kursutveckling följer utvecklingen av jämförelseindex. Beräknas som standardavvikelsen för differensen i avkastning på fonden och ett jämförelseindex. Uppgiften baseras på månadsdata och avser de senaste 24 månaderna. |
| Informationskvot | Ett mått på riskjusterad avkastning. Den mäts som den aktiva avkastningen delat med portföljens aktiva risk. Uppgiften baseras på månadsdata och avser de senaste 24 månaderna. |
| Alfa | Beskriver effekten av portföljförvaltarens val på fondens avkastning. Ett positivt alfavärde är den extra avkastning som investeraren får för att ha tagit större risk än marknaden. Uppgiften baseras på månadsdata och avser de senaste 24 månaderna. |
| Beta | Beskriver känsligheten för förändringar i fondens värde i förhållande till förändringar i marknadens värde. Betavärdet berättar hur mycket fondens värde förändras procentuellt sett när marknadens värde förändras med en procentenhet. Uppgiften baseras på månadsdata och avser de senaste 24 månaderna. |

Fondfakta

| | |
|------------------------------------|--------------------------------------|
| Strategi | Aktiefond, tillväxtföretag, global |
| Förvaltningsmål | God riskjusterad avkastning |
| Startdatum | 2000-08-04 |
| Startkurs | 10,00 |
| Andelskurs 150131, kr | 4,08 |
| Fondförmögenhet 150131, mkr | 989 |
| Jämförelseindex | MSCI World IT 10/40 Net Total Return |
| Bankgiro | 5563-4638 |
| ISIN | SE0000740672 |
| Fondbolag | Lannebo Fonder AB |
| Förvaltare | Claes Murander |
| Förvaringsinstitut | SEB |
| Tillsynsmyndighet | Finansinspektionen |
| Revisor | Deloitte |
| Kursnotering | Dagligen |
| Fast arvode | 1,6% |
| Teckning/inlösen | Dagligen |
| PPM-nr | 771 030 |
| Omsättningshastighet, ggr | 0,1 (141231) |

Lannebo Fonder AB
Postadress: Box 7854, 103 99 Stockholm
Besöksadress: Kungsgatan 5

Tel: +46 (0)8-5622 5200
Tel kundservice: +46(0)8-5622 5222
Fax: +46 (0)8-5622 5252

Epost: info@lannebofonder.se
Hemsida: lannebofonder.se
Orgnr: 556584-7042