

### Riskinformation

Historisk avkastning är ingen garanti för framtida avkastning. De pengar som placeras i fonden kan både öka och minska i värde och det är inte säkert att du får tillbaka hela det insatta kapitalet. I fondens risk/avkastningsindikator som återfinns i fondens faktablad tillhör fonden för tillfället riskkategori 2, vilket betyder låg risk för både upp- och nedgångar i andelsvärdet. Kategori 1 innebär inte att fonden är riskfri. Fonden kan med tiden flytta både till höger och vänster på skalan. Det beror på att indikatorn bygger på historisk data som inte är en garanti för framtida risk/avkastning. Faktablad, informationsbroschyr och fondbestämmelser för fonden kan rekvideras från fondbolaget eller hämtas från [www.lannebofonder.se](http://www.lannebofonder.se).

### Fondens placeringsinriktning

Lannebo Corporate Bond är en lång räntefond som inriktar sig på placeringar i företagsobligationer i Norden. Den genomsnittliga löp- respektive räntebindningstiden för fondens innehav överstiger i normalfallet inte 5 år. Fonden får placera mer än 35 procent av fondmedlen i obligationer och andra skuldförbindelser som givits ut eller garanterats av en stat eller kommun i Norden.

### Förvaltarkommentar

Lannebo Corporate Bond sjönk med 0,1 procent i oktober och har nu stigit med 1,8 procent sedan årsskiftet. Nasdaq OMX SEK Credit Index steg med 1,0 procent under månaden och är upp 5,5 procent sedan årsskiftet. Skillnaden i avkastning mellan index och fonden beror på att räntedurationen i index är betydligt längre än i fonden, dvs. fonden drar inte nytta av fallande marknadsräntor.

De svenska marknadsräntorna sjönk under månaden. Den svenska femåriga statsobligationsräntan sjönk till låga 0,27 procent vid månadens slut. Den har nu fallit med omkring 1,5 procentenheter sedan årets början. 3 månaders STIBOR sjönk med 0,25 procentenheter och låg på 0,25 procent vid månadens slut. Kreditspreadarna fortsatte gå isär och den allmänna geopolitiska oron fortsatte.

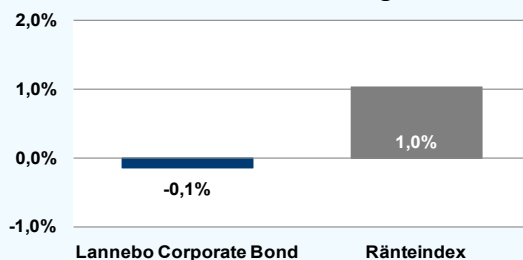
Riksbanken beslutade att sänka den svenska reporäntan med 0,25 procentenheter till rekordlåga 0 procent och reviderar ner reporäntebanan påtagligt. Svensk ekonomi är relativt stark och konjunkturen fortsätter att förbättras men inflationen är för låg och penningpolitiken behöver bli ännu mer expansiv för att inflationen ska stiga mot målet på 2 procent. Först i mitten av 2016 bedöms det vara lämpligt att långsamt börja höja räntan.

Inga större strukturella förändringar gjordes i fonden under månaden. Kreditdurationen, den genomsnittliga löptiden på samtliga innehav i fonden, var oförändrad på 3,3 år. Räntedurationen, mätt som den genomsnittliga räntebindningstiden, var fortsatt mycket kort och låg vid månadsskiftet på 38 dagar. Andelen företagsobligationer bestod nästan uteslutande av FRN-lån som är obligationer med en rörlig ränta. Den fortsatta strategin i

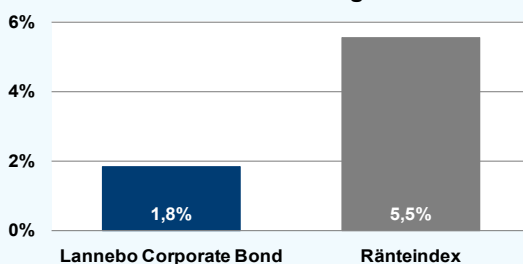
fonden kommer vara att hålla räntedurationen låg för att skydda fonden mot stigande räntor.

De största nettoköpen gjordes i Skanska, Hemsö, ICA och Volvo. Största nettoförsäljningar gjordes i SSAB och Getinge. Största emittenter vid månadsskiftet var Danske Bank, Skanska, ICA Gruppen och Cloetta.

### Månadens utveckling



### Årets utveckling



### Avkastning, %

	Lannebo Corporate Bond	Ränteindex
Oktober 2014	-0,1	+1,0
År 2014	+1,8	+5,5
År 2013	+5,4	+2,8
Sedan Start (120910)	+8,4	+10,6

Andelskursen för Lannebo Corporate Bond sätts efter kl 16:00 men före den tidpunkt då kursen för index hämtas kl 17:30. Detta kan ibland medföra att en jämförelse dem emellan kan vara missvisande.

### Månadsavkastning 2014, %

Jan	Feb	Mar	Apr	Maj	Jun
+0,6	+0,4	+0,2	+0,3	+0,1	+0,2
Jul	Aug	Sep	Okt	Nov	Dec
+0,1	-0,1	+0,2	-0,1		

### Månadsavkastning 2013, %

Jan	Feb	Mar	Apr	Maj	Jun
+0,6	+0,4	+0,3	+0,4	+0,5	+0,1
Jul	Aug	Sep	Okt	Nov	Dec
+0,3	+0,4	+0,8	+0,5	+0,7	+0,3

### Nyckeltal

	Lannebo Corporate Bond	Ränteindex
Totalrisk, %	N/A	N/A
Ränteduration, dagar	38	
Kreditduration, år	3,3	

# Lannebo Corporate Bond

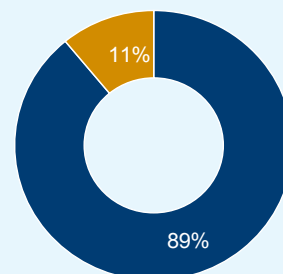
Sverigeregistrerad räntefond  
Månadsrapport oktober 2014

10 största emittenterna	Andel av förmögenhet (%)	
	31/10	30/9
Danske Bank	4,9	4,8
Skanska Financial Services	4,9	3,4
ICA Gruppen	4,6	3,8
Cloetta	4,6	4,9
Akastor ASA	4,5	4,5
Volvo Treasury	4,3	3,6
Stora Enso	4,2	4,1
Billerud Korsnäs	3,8	3,8
Balder	3,8	3,8
Sandvik	3,8	3,7

<b>Totalt antal emittenter</b>	30	30
<b>Tio största emittenter, % av fondförmögenhet</b>	43,3	40,8

## Strategisk fördelning

- Företagsobligationer
- Likviditet



## Förfallostruktur

< 1 år	12 %
1-3 år	18 %
3-5 år	66 %
> 5 år	4 %

## Risk/avkastningsprofil enligt riskindikatorn i fondens faktablad



Fondfakta	
<b>Strategi</b>	Lång räntefond, nordisk
<b>Förvaltningsmål</b>	God riskjusterad avkastning
<b>Startdatum</b>	2012-09-10
<b>Startkurs</b>	100
<b>Andelskurs A 141031, kr</b>	108,43
<b>Andelskurs B 141031, kr</b>	108,12
<b>Fondförmögenhet 141031, mkr</b>	1 423
<b>Jämförelseindex</b>	Nasdaq OMX Credit SEK Total Return Index
<b>Bankgiro A</b>	303-5318
<b>Bankgiro B</b>	504-9580
<b>ISIN A</b>	SE0004750396
<b>ISIN B</b>	SE0005498243
<b>Fondbolag</b>	Lannebo Fonder AB
<b>Förvaltare</b>	Karin Haraldsson
<b>Förvaringsinstitut</b>	SEB
<b>Tillsynsmyndighet</b>	Finansinspektionen
<b>Revisor</b>	Deloitte
<b>Kursnotering</b>	Dagligen
<b>Fast arvode</b>	0,9 %
<b>Teckning/inlösen</b>	Dagligen
<b>Omsättningshastighet, ggr</b>	0,6 (140630)

## Förklaringar

<b>Ränteindex</b>	Fondens jämförelseindex är Nasdaq OMX Credit SEK Total Return Index.
<b>Totalrisk</b>	Anges som standardavvikelsen för variationerna i fondens eller index totala avkastning. Uppgiften baseras på månadsdata och avser de senaste 24 månaderna.
<b>Kreditduration</b>	Anger en vägd genomsnittlig återstående löptid för fondens räntebärande placeringar.
<b>Ränteduration</b>	Anger en vägd genomsnittlig återstående räntebindningstid för fondens räntebärande placeringar.