

### Riskinformation

Historisk avkastning är ingen garanti för framtida avkastning. De pengar som placeras i fonden kan både öka och minska i värde och det är inte säkert att du får tillbaka hela det insatta kapitalet. Fondens värde kan variera kraftigt på grund av fondens sammansättning och de förvaltningsmetoder fondbolaget använder sig av. I fondens risk/avkastningsindikator som återfinns i fondens faktablad tillhör fonden för tillfället riskkategori 6, vilket betyder hög risk för både upp- och nedgångar i andelsvärdet. Kategori 1 innebär inte att fonden är riskfri. Fonden kan med tiden flytta både till höger och vänster på skalan. Det beror på att indikatorn bygger på historisk data som inte är en garanti för framtida risk/avkastning. Faktablad, informationsbroschyr och fondbestämmelser för fonden kan rekvireras från fondbolaget eller hämtas från [www.lannebofonder.se](http://www.lannebofonder.se).

### Fondens placeringsinriktning

Lannebo Vision är en aktivt förvaltd aktiefond som investerar globalt i företag inom branscher som teknologi, industrivaror, telekom, internet, media, läkemedel, bioteknik och medicinsk teknik. Tyngdpunkten för investeringarna ligger i USA.

### Förvaltarkommentar

Efter en svag inledning på året steg börserna i februari. Detta trots att nyhetsflödet varit negativt under månaden. Det amerikanska inköpschefsindexet, ISM, var klart svagare än väntat och kinesiska konjunktursignaler fortsatte att försämrats.

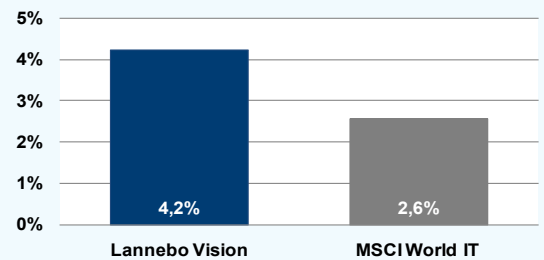
Lannebo Vision steg med 4,2 procent under månaden. MSCI World Tech 10/40 steg med 2,6 procent omräknat i kronor. Den amerikanska dollarn föll med drygt 2 procent mot kronan vilket påverkade fonden negativt.

Under månaden har flera av fondens innehav rapporterats. På den positiva sidan utmärker sig Net Entertainment, IFS och RaySearch. Net Entertainment uppvisade en stark tillväxt i det fjärde kvartalet, omsättningen ökade med 25 procent och rörelseresultatet ökade med drygt 30 procent. Bolaget har under slutet av 2013 driftsatt flera nya kunder i Storbritannien, vilka ger goda förutsättningar för framtida tillväxt. IFS rapporterade en licenstillväxt på 19 procent i det fjärde kvartalet. Licens- och underhållsintäkter uppgår nu till drygt 50 procent av försäljningen och har höga bruttomarginaler. Bolaget prognostiserar en stark licenstillväxt för 2014 samt ett högre rörelseresultat än 2013. RaySearch rapporterade ett starkt fjärde kvartal. Försäljningen av bolagets dosplaneringssystem, RayStation, var stark och bolaget har vunnit flera prestigefyllda order under 2013. Även Schibsted rapporterade under månaden. Tillväxten inom online

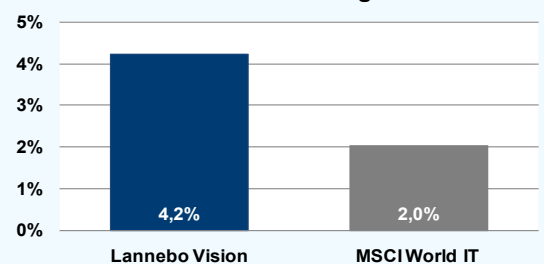
classified (t.ex. Blocket) var något bättre än väntat medan mediehusen var som väntat.

Det amerikanska mjukvarubolaget Citrix är ett nytt innehav i fonden. Bolaget har flera olika produkter till exempel inom data- och servervirtualisering. Under månaden ökades innehaven i RaySearch och Unibet.

### Månadens utveckling



### Årets utveckling



### Avkastning, %

	Lannebo Vision	MSCI World IT
Februari 2014	+4,2	+2,6
År 2014	+4,2	+2,0
3 år (110228-140228)	+46,3	+39,9
5 år (090228-140228)	+114,0	+93,4
10 år (040228-140228)	+24,7	+57,9
Sedan start (000804)	-68,6	-46,9
Genomsnittlig årsavkastning 24 mån	+15,0	+13,8

Andelskursen för Lannebo Vision sätts efter kl 16:00 men före den tidpunkt då kursen för index hämtas när marknaden stänger i USA. Detta kan ibland medföra att en jämförelse dem emellan kan vara missvisande.

### Månadsavkastning, %

Jan	Feb	Mar	Apr	Maj	Jun
+0,0	+4,2				
Jul	Aug	Sep	Okt	Nov	Dec

### Nyckeltal

	Lannebo Vision	MSCI World IT
Sharpe kvot	1,5	1,5
Totalrisk, %	8,9	8,5
Tracking error	4,6	
Informationskvot	0,3	
Alfa	0,2	
Beta	0,9	

### Större förändringar

Köp netto      Försäljningar netto

Citrix

Unibet

RaySearch

# Lannebo Vision

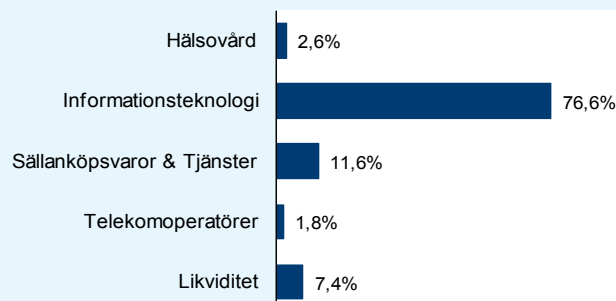
Sverigeregistrerad aktiefond

## Månadsrapport februari 2014

### Större innehav

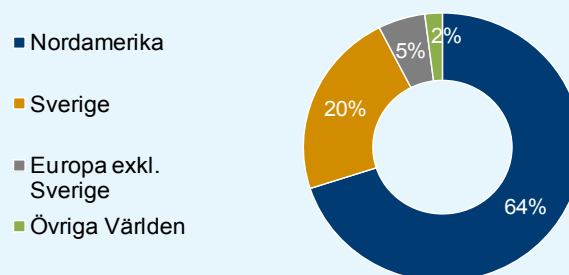
Värdepapper	Andel av förmögenhet (%)	
	28/2	31/1
Google	9,2	9,5
Microsoft	7,3	7,7
Apple	7,3	7,4
Net Entertainment B	6,1	5,8
Qualcomm	4,7	4,9
EMC	4,3	4,2
Adobe Systems	4,2	3,9
Schibsted	3,9	3,7
eBay	3,9	3,7
IFS B	3,6	3,4
Oracle	3,5	3,5
Intel	3,2	3,4
Amdocs	3,1	3,2
Transmode	3,1	3,1
MTG B	3,0	3,0
Intuit	2,6	2,6
Unibet SDB	2,6	1,9
Cadence Design Systems	2,5	2,4
MTN	1,8	1,9
Likviditet	7,4	8,9

### Branschfördelning



<b>Totalt antal innehav</b>	30	29
<b>Tio största innehaven, % av fondförmögenhet</b>	54,6	54,4

### Regionfördelning



### Risk/avkastningsprofil enligt riskindikatorn i fondens faktablad



\*Indextal för 2009 och 2010 avser Nasdaq Composite.

### Årsavkastning, % \*Bokslutskurser

	Lannebo Vision*	MSCI World IT
2013	+28,3	+29,5
2012	+9,7	+6,4
2011	-0,9	-0,9
2010*	+3,9	+9,6
2009*	+44,8	+32,8

### Fondfakta

<b>Strategi</b>	Aktiefond, tillväxtföretag, global
<b>Förvaltningsmål</b>	God riskjusterad avkastning
<b>Startdatum</b>	2000-08-04
<b>Startkurs</b>	10,00
<b>Andelskurs 140228, kr</b>	2,96
<b>Fondförmögenhet 140228, mkr</b>	638
<b>Jämförelseindex</b>	MSCI World IT 10/40 Net Total Return
<b>Bankgiro</b>	5563-4638
<b>ISIN</b>	SE0000740672
<b>Fondbolag</b>	Lannebo Fonder AB
<b>Förvaltare</b>	Claes Murander
<b>Förvaringsinstitut</b>	SEB
<b>Tillsynsmyndighet</b>	Finansinspektionen
<b>Revisor</b>	Deloitte
<b>Kursnotering</b>	Dagligen
<b>Fast arvode</b>	1,6%
<b>Teckning/inlösen</b>	Dagligen
<b>PPM-nr</b>	771 030
<b>Omsättningshastighet, ggr</b>	0,1 (131231)

### Förklaringar

<b>Jämförelseindex</b>	Fondens jämförelseindex är MSCI World IT 10/40 Net Total Return Index omräknat i svenska kronor.
<b>Sharpe kvot</b>	Ett mått på fondens avkastning med hänsyn till den totalrisk som fonden har haft under en period. Beräknas som kvoten mellan fondens avkastning minus den riskfria räntan och fondens totala risk (standardavvikelsen). Uppgiften baseras på månadsdata och avser de senaste 24 månaderna.
<b>Totalrisk</b>	Anges som standardavvikelsen för variationerna i fondens eller index totala avkastning. Uppgiften baseras på månadsdata och avser de senaste 24 månaderna.
<b>Tracking error</b>	Ett mått som beskriver hur fondens kursutveckling följer utvecklingen av jämförelseindex. Beräknas som standardavvikelsen för differensen i avkastning på fonden och ett jämförelseindex. Uppgiften baseras på månadsdata och avser de senaste 24 månaderna.
<b>Informationskvot</b>	Ett mått på riskjusterad avkastning. Den mäts som den aktiva avkastningen delat med portföljens aktiva risk. Uppgiften baseras på månadsdata och avser de senaste 24 månaderna.
<b>Alfa</b>	Beskriver effekten av portföljförvaltarens val på fondens avkastning. Ett positivt alfavärde är den extra avkastning som investeraren får för att ha tagit större risk än marknaden. Uppgiften baseras på månadsdata och avser de senaste 24 månaderna.
<b>Beta</b>	Beskriver känsligheten för förändringar i fondens värde i förhållande till förändringar i marknadens värde. Betavärdet berättar hur mycket fondens värde förändras procentuellt sett när marknadens värde förändras med en procentenhet. Uppgiften baseras på månadsdata och avser de senaste 24 månaderna.

Lannebo Fonder AB  
Postadress: Box 7854, 103 99 Stockholm  
Besöksadress: Kungsgatan 5

Tel: +46 (0)8-5622 5200  
Tel kundservice: +46(0)8-5622 5222  
Fax: +46 (0)8-5622 5252

Epost: info@lannebofonder.se  
Hemsida: lannebofonder.se  
Orgnr: 556584-7042