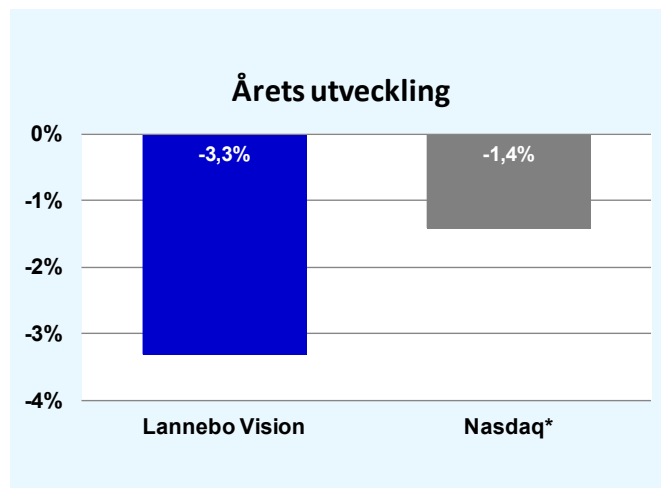
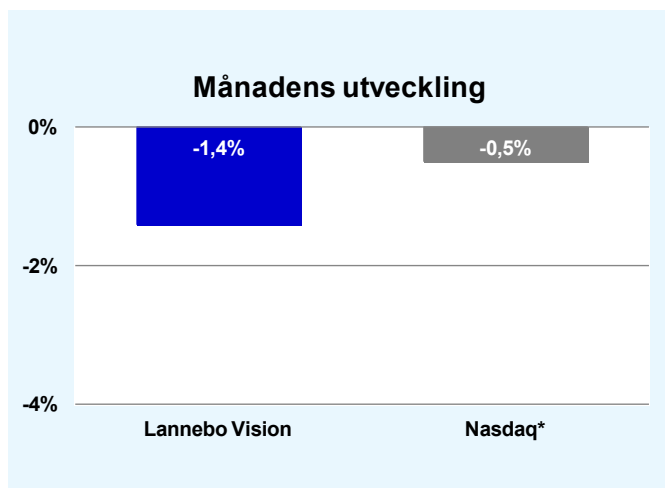


## Riskinformation

De pengar du investerar i fonder kan både öka och minska i värde. Värdetillväxten är bland annat beroende av börsernas, räntornas och valutornas framtida utveckling. Historisk avkastning är inte någon garanti för framtida avkastning. Fondsparandet skall ses på lång sikt, då har du en möjlighet att få en bättre avkastning än traditionellt räntesparande. Faktابلad, informationsbroschyr och fondbestämmelser för fonden kan rekvireras från fondbolaget eller hämtas från [www.lannebofonder.se](http://www.lannebofonder.se).



## Förvaltarkommentar

November var återigen en dystert månad på börserna. Förhoppningar om en lösning på situationen i Europa ersattes med oro för densamma. Ledande ekonomiska indikatorer har fortsatt vara svaga. Dock så har ekonomisk statistik från USA överraskat på den positiva sidan.

Fonden föll under månaden med 1,4 procent. Nasdaq Composite föll med 0,5 procent. Kronan försvagades med fyra procent mot dollarn under månaden, vilket påverkade fonden positivt. Under månaden har några av fondens innehav rapporterat. På den positiva sidan utmärker sig RaySearch, Intuit och Schibsted. RaySearch rapporterade ett starkt tredje kvartal efter ett svagt första halvår. Problemen som partnern Philips haft tidigare under året ser ut att vara lösta och den egna försäljningen av RayStation har fått en lovande start. Intuit rapporterade ett resultat som var över förväntningarna. Även om Intuits första kvartal, som slutade sista oktober, är årets minsta så visar det att bolagets omställning av affärsmodell mot internet går bra. Schibsted rapporterade en bra rapport där deras onlineverksamhet växte mer än förväntat. Den traditionella tidningsverksamheten har det tufft, men dess betydelse minskar successivt i takt med att onlineverksamheten växer. På den negativa sidan utmärker sig Medicis. Bolaget rapporterade något under marknadens förväntningar och höll fast sin guidning för helåret. Marknadens förväntningar var dock högre och aktien föll. Innehavet i Gilead har minskats under månaden. Bolaget förvärvade Pharmasset under månaden som har en mycket lovande hepatitis C medicin i fas II. Förvärvet var dock dyrt och ökar risken i bolaget. Vi har under perioden avyttat hela innehavet i DIBS samt ökat på positionen i Net Entertainment.

## Avkastning, %

	Lannebo Vision	Nasdaq*
November 2011	-1,4	-0,5
År 2011	-3,3	-1,4
3 år (081130-111130)	+42,2	+42,5
5 år (061130-111130)	-13,6	+6,4
10 år (011130-111130)	-55,7	-13,8
Sedan start (000804)	-78,8	-49,4
Genomsnittlig årsavkastning 24 mån	+4,1	+8,8

## Månadsavkastning, %

Jan	Feb	Mar	Apr	Maj	Jun
-1,4	-0,5	+1,0	-2,4	+2,5	-1,0
Jul	Aug	Sep	Okt	Nov	Dec
+1,4	-7,6	+0,0	+6,7	-1,4	

## Nyckeltal

	Lannebo Vision	Nasdaq*
Sharpe kvot	0,3	0,6
Totalrisk, %	13,5	13,3
Tracking error	8,3	
Informationskvot	-0,6	
Alfa	-0,2	
Beta	0,8	

## Större förändringar

Köp netto	Försäljningar netto
Net Entertainment	Gilead Sciences
	DIBS

\* Nasdaq Composite uttryckt i kronor  
För definitioner och förklaringar var god vänd.

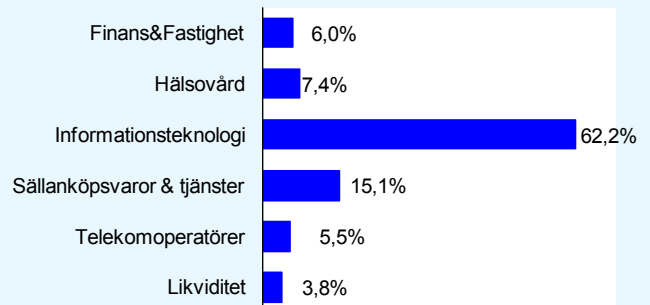
# Lannebo Vision

## Månadsrapport november 2011

### Större innehav

Värdepapper	Andel av förmögenhet (%)	
	30/11	31/10
Apple	8,7	8,4
Google	7,4	7,1
Microsoft	7,3	7,1
Avanza	6,0	6,4
Oracle	5,2	5,0
Intel	4,6	4,4
MTG	3,7	4,0
EMC	3,7	3,6
Medicis Pharmaceutical	3,4	3,3
Amdocs	3,2	3,1
Cadence	3,1	3,0
Orc Group	3,1	3,1
MTN	3,1	2,9
Betsson	3,1	3,2
IFS	3,1	3,2
Schibsted	2,9	3,0
Intuit	2,7	2,6
AstraZeneca	2,6	2,6
Net Entertainment	2,5	2,3
America Movil	2,3	2,3
Likviditet	3,8	3,7

### Branschfördelning



### Årsavkastning, %

	Lannebo Vision	Nasdaq*
2010	+3,9	+9,6
2009	+44,8	+32,8
2008	-39,4	-28,0
2007	-4,5	+3,7
2006	-7,7	-5,5

### Fondfakta

<b>Strategi</b>	Aktiefond, tillväxtföretag, global
<b>Förvaltningsmål</b>	God riskjusterad avkastning
<b>Startdatum</b>	2000-08-04
<b>Startkurs</b>	10,00
<b>Andelskurs 111130, kr</b>	2,04
<b>Fondförmögenhet 111130, mkr</b>	371
<b>Jämförelseindex</b>	Nasdaq Composite
<b>Bankgiro</b>	5563-4638
<b>Plusgiro</b>	400 26 96-5
<b>ISIN</b>	SE0000740672
<b>Fondbolag</b>	Lannebo Fonder AB
<b>Förvaltare</b>	Claes Murander
<b>Förvaringsinstitut</b>	SEB
<b>Revisor</b>	Deloitte
<b>Kursnotering</b>	Dagligen
<b>Fast arvode</b>	1,6%
<b>Teckning/inlösen</b>	Dagligen
<b>PPM-nr</b>	771 030
<b>Omsättningshastighet, ggr</b>	0,3 (110630)

### Förklaringar

Sharpe kvot	Ett mått på fondens avkastning med hänsyn till den totalrisk som fonden har haft under en period. Beräknas som kvoten mellan fondens avkastning minus den riskfria räntan och fondens totala risk (standardavvikelsen). Uppgiften baseras på månadsdata och avser de senaste 24 månaderna.
Totalrisk	Anges som standardavvikelsen för variationerna i fondens eller index totala avkastning. Uppgiften baseras på månadsdata och avser de senaste 24 månaderna.
Tracking error	Ett mått som beskriver hur fondens kursutveckling följer utvecklingen av jämförelseindex. Beräknas som standardavvikelsen för differensen i avkastning på fonden och ett jämförelseindex. Uppgiften baseras på månadsdata och avser de senaste 24 månaderna.
Informationskvot	Ett mått på riskjusterad avkastning. Den mäts som den aktiva avkastningen delat med portföljens aktiva risk. Uppgiften baseras på månadsdata och avser de senaste 24 månaderna.
Alfa	Beskriver effekten av portföljförvaltarens val på fondens avkastning. Ett positivt alfavärde är den extra avkastning som investeraren får för att ha tagit större risk än marknaden. Uppgiften baseras på månadsdata och avser de senaste 24 månaderna.
Beta	Beskriver känsligheten för förändringar i fondens värde i förhållande till förändringar i marknads värde. Betavärdet berättar hur mycket fondens värde förändras procentuellt sett när marknads värde förändras med en procentenhet. Uppgiften baseras på månadsdata och avser de senaste 24 månaderna.

### Lannebo Fonder AB

Postadress: Box 7854, 103 99 Stockholm, Besöksadress: Birger Jarlsgatan 15  
 Tel: +46(0)8-5622 5200, Fax: +46(0)8-5622 5252, Tel Kundservice: +46(0)8-5622 5222  
 E-post: info@lannebofonder.se, Internet: www.lannebofonder.se