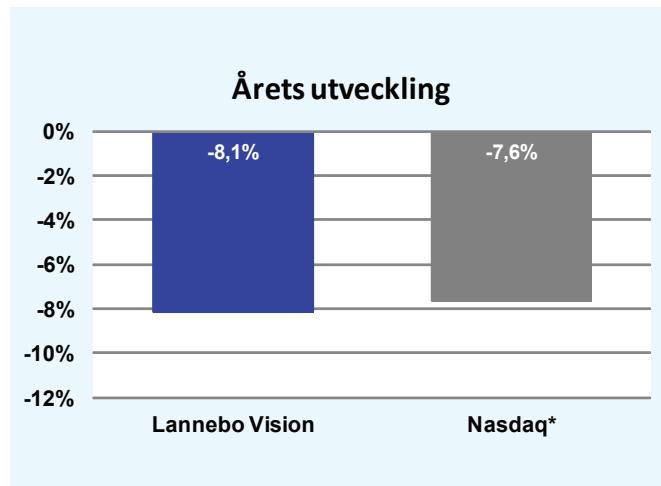
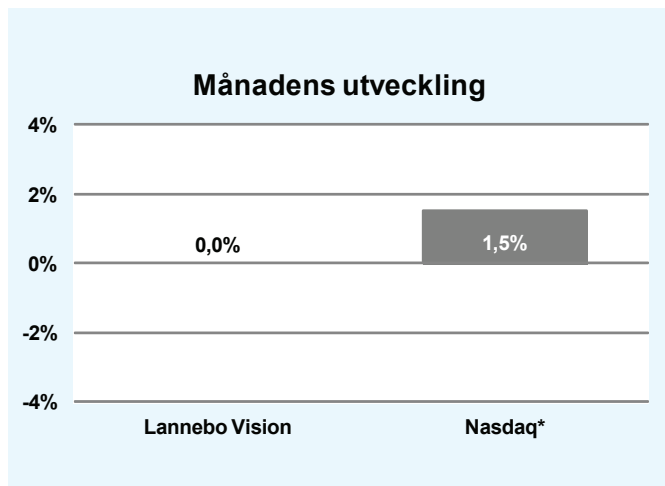


Riskinformation

De pengar du investerar i fonder kan både öka och minska i värde. Värdetillväxten är bland annat beroende av börsernas, räntornas och valutornas framtida utveckling. Historisk avkastning är inte någon garanti för framtida avkastning. Fondsparandet skall ses på lång sikt, då har du en möjlighet att få en bättre avkastning än traditionellt räntesparande. Faktablad, informationsbroschyr och fondbestämmelser för fonden kan rekvireras från fondbolaget eller hämtas från www.lannebofonder.se.



Förvaltarkommentar

September var ännu en orolig månad på de finansiella marknaderna. Rädslan kring den europeiska skuldskrisen har intensifierats och marknaden börjar förvänta sig en grekisk konkurs. Ledande ekonomiska indikatorer har även fortsatt att försvagas under månaden, både i västvärlden och i Asien.

Fonden var oförändrad under månaden. Nasdaq Composite steg med 1,5 procent i svenska kronor. Kronan försvagades med ungefär åtta procent mot dollarn under månaden, vilket påverkade fonden positivt. Under perioden har Oracle och Adobe rapporterat sina kvartal som slutade sista augusti. Oracle rapporterade siffror som var bättre än väntat. På den positiva sidan utmärkte sig mjukvaru- samt databasförsäljningen, medan hårdvaruförsäljningen hade det motigt. Adobe rapporterade ett kvartal som var i linje med förväntningarna. Även bolagets prognos för nästkommande kvartal var i linje med förväntningarna, vilket fick aktien att stiga. Under september valde styrelsen i Hewlett-Packard att sparka VD Léo Apotheker efter 11 månader vid rodret. Apotheker ersattes av Meg Whitman som tidigare var VD på Ebay. Marknaden mottog ledningsbytet positivt.

Innehaven i Apple och Amazon har minskats efter en stark utveckling i aktierna. Även innehavet i Adobe har minskats något. Under perioden har vi valt att öka på innehaven i EMC och Broadcom som efter en svag kursutveckling framstår som köpvärda.

Avkastning, %

| | Lannebo Vision | Nasdaq* |
|------------------------------------|----------------|---------|
| September 2011 | +0,0 | +1,5 |
| År 2011 | -8,1 | -7,6 |
| 3 år (080930-110930) | +6,3 | +12,4 |
| 5 år (060930-110930) | -19,2 | +0,3 |
| 10 år (010930-110930) | -46,2 | +3,7 |
| Sedan start (000804) | -79,9 | -52,6 |
| Genomsnittlig årsavkastning 24 mån | +3,1 | +6,0 |

Månadsavkastning, %

| Jan | Feb | Mar | Apr | Maj | Jun |
|------|------|------|------|------|------|
| -1,4 | -0,5 | +1,0 | -2,4 | +2,5 | -1,0 |
| Jul | Aug | Sep | Okt | Nov | Dec |
| +1,4 | -7,6 | +0,0 | | | |

Nyckeltal

| | Lannebo Vision | Nasdaq* |
|------------------|----------------|---------|
| Sharpe kvot | 0,2 | 0,5 |
| Totalrisk, % | 12,7 | 13,1 |
| Tracking error | 8,5 | |
| Informationskvot | -0,3 | |
| Alfa | -0,1 | |
| Beta | 0,8 | |

Större förändringar

| Köp netto | Försäljningar netto |
|-----------|---------------------|
| EMC | Apple |
| Broadcom | Amazon |
| HiQ | Adobe |

* Nasdaq Composite uttryckt i kronor
För definitioner och förklaringar var god vänd.

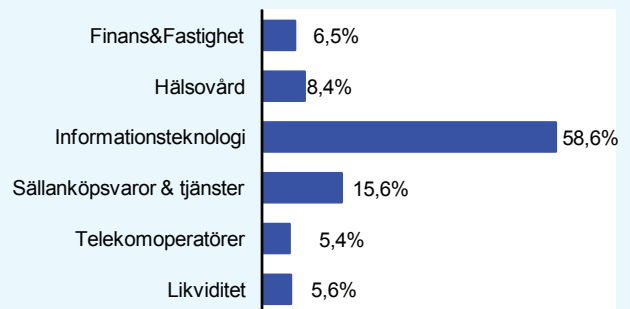
Lannebo Vision

Månadsrapport september 2011

Större innehav

| Värdepapper | Andel av förmögenhet (%) | |
|------------------------|--------------------------|------|
| | 30/9 | 31/8 |
| Apple | 9,0 | 9,2 |
| Microsoft | 7,5 | 7,3 |
| Google | 7,0 | 6,7 |
| Avanza | 6,4 | 6,9 |
| Oracle | 5,0 | 4,5 |
| Intel | 4,8 | 4,1 |
| Medicis Pharmaceutical | 3,5 | 3,5 |
| Betsson | 3,5 | 3,7 |
| MTG | 3,4 | 4,0 |
| IFS | 3,3 | 3,8 |
| Amdocs | 3,2 | 2,9 |
| MTN | 3,1 | 3,6 |
| EMC | 2,9 | 1,8 |
| Cadence | 2,9 | 2,6 |
| Schibsted | 2,8 | 3,1 |
| AstraZeneca | 2,8 | 2,7 |
| Intuit | 2,6 | 2,5 |
| Amazon | 2,5 | 3,1 |
| Orc Group | 2,3 | 2,7 |
| America Movil | 2,2 | 2,4 |
| Likviditet | 5,6 | 5,0 |

Branschfördelning



Årsavkastning, %

| | Lannebo Vision | Nasdaq* |
|------|----------------|---------|
| 2010 | +3,9 | +9,6 |
| 2009 | +44,8 | +32,8 |
| 2008 | -39,4 | -28,0 |
| 2007 | -4,5 | +3,7 |
| 2006 | -7,7 | -5,5 |

Fondfakta

| | |
|-----------------------------|------------------------------------|
| Strategi | Aktiefond, tillväxtföretag, global |
| Förvaltningsmål | God riskjusterad avkastning |
| Startdatum | 2000-08-04 |
| Startkurs | 10,00 |
| Andelskurs 110930, kr | 1,94 |
| Fondförmögenhet 110930, mkr | 356 |
| Jämförelseindex | Nasdaq Composite |
| Bankgiro | 5563-4638 |
| Plusgiro | 400 26 96-5 |
| ISIN | SE0000740672 |
| Fondbolag | Lannebo Fonder AB |
| Förvaltare | Claes Murander |
| Förvaringsinstitut | SEB |
| Revisor | Deloitte |
| Kursnotering | Dagligen |
| Fast arvode | 1,6% |
| Teckning/inlösen | Dagligen |
| PPM-nr | 771 030 |
| Omsättningshastighet, ggr | 0,3 (110630) |

Förklaringar

| | |
|------------------|---|
| Sharpe kvot | Ett mått på fondens avkastning med hänsyn till den totalrisk som fonden har haft under en period. Beräknas som kvoten mellan fondens avkastning minus den riskfria räntan och fondens totala risk (standardavvikelsen). Uppgiften baseras på månadsdata och avser de senaste 24 månaderna. |
| Totalrisk | Anges som standardavvikelsen för variationerna i fondens eller index totala avkastning. Uppgiften baseras på månadsdata och avser de senaste 24 månaderna. |
| Tracking error | Ett mått som beskriver hur fondens kursutveckling följer utvecklingen av jämförelseindex. Beräknas som standardavvikelsen för differensen i avkastning på fonden och ett jämförelseindex. Uppgiften baseras på månadsdata och avser de senaste 24 månaderna. |
| Informationskvot | Ett mått på riskjusterad avkastning. Den mäts som den aktiva avkastningen delat med portföljens aktiva risk. Uppgiften baseras på månadsdata och avser de senaste 24 månaderna. |
| Alfa | Beskriver effekten av portföljförvaltarens val på fondens avkastning. Ett positivt alfavärde är den extra avkastning som investeraren får för att ha tagit större risk än marknaden. Uppgiften baseras på månadsdata och avser de senaste 24 månaderna. |
| Beta | Beskriver känsligheten för förändringar i fondens värde i förhållande till förändringar i marknadens värde. Betavärdet berättar hur mycket fondens värde förändras procentuellt sett när marknadens värde förändras med en procentenhet. Uppgiften baseras på månadsdata och avser de senaste 24 månaderna. |

Lannebo Fonder AB

Postadress: Box 7854, 103 99 Stockholm, Besöksadress: Birger Jarlsgatan 15
 Tel: +46(0)8-5622 5200, Fax: +46(0)8-5622 5252, Tel Kundservice: +46(0)8-5622 5222
 E-post: info@lannebofonder.se, Internet: www.lannebofonder.se