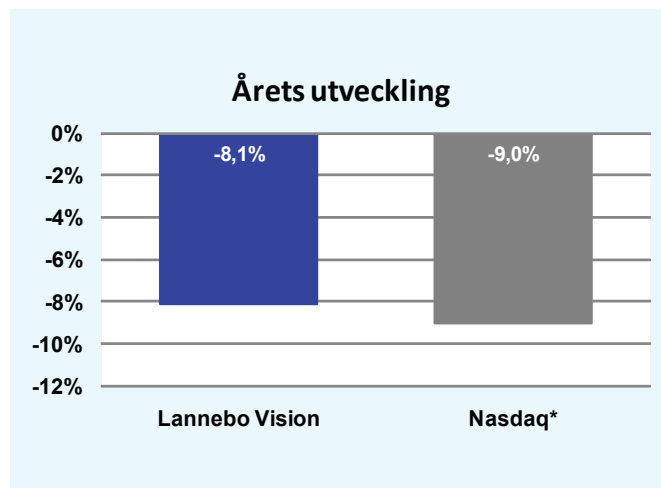
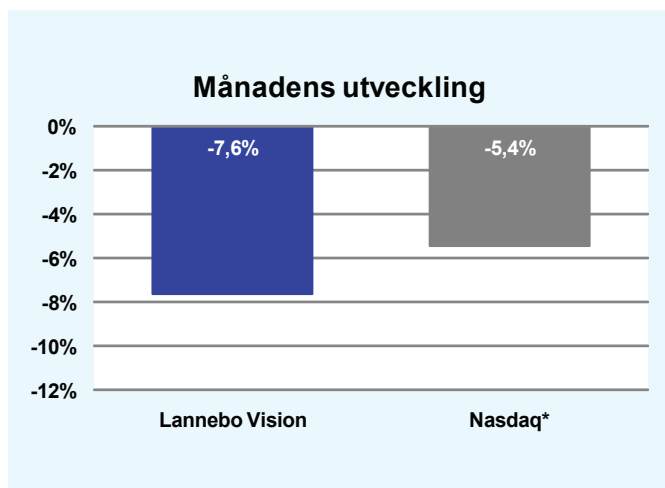


Riskinformation

De pengar du investerar i fonder kan både öka och minska i värde. Värdetillväxten är bland annat beroende av börsernas, räntornas och valutornas framtida utveckling. Historisk avkastning är inte någon garanti för framtida avkastning. Fondsparandet skall ses på lång sikt, då har du en möjlighet att få en bättre avkastning än traditionellt räntesparande. Faktablad, informationsbroschyr och fondbestämmelser för fonden kan rekvireras från fondbolaget eller hämtas från www.lannebofonder.se.



Förvaltarkommentar

Augusti var ytterligare en skakig månad på världens aktiemarknader. Makroekonomisk statistik har fortsatt att försämrats och pekar på en nedgång i den globala konjunkturen. Oron för skuldsättningsproblematiken spås även på av en politisk oenighet i många av de västerländska länderna.

Fonden föll under månaden med 7,6 procent. Nasdaq Composite föll med 5,4 procent. Kronan försvagades något mot dollarn under månaden vilket påverkade fonden positivt. Under perioden rapporterade några av fondens innehav sina siffror för andra kvartalet. På den positiva sidan utmärker sig Intuit och Medicis medans Hewlett-Packard kom med en rejäl besvikelse. Mjukvarubolaget Intuit, som rapporterade sitt fjärde kvartal, slog marknadens förväntningar, både gällande försäljning och resultat. Bolaget höjde även prognosen för nästkommande år. Även läkemedelsbolaget Medicis rapporterade ett starkt kvartal. Bolaget annonserade ett stort återköpsprogram vilket mottogs positivt. Hewlett-Packard rapporterade ett kvartal som var sämre än marknadens prognoser samt sänkte prognosen för helåret. Bolaget annonserade även att de avser att förvärva det brittiska mjukvarubolaget Autonomy. Marknaden valde att fokusera på den höga prislappen och aktien föll. Under månaden valde Apples VD Steve Jobs att resignera från sin post. Efterträdare blir Tim Cook som varit anställd på bolaget sedan 1998 och har vid ett par tillfällen varit tillförordnad VD då Jobs varit sjukskriven. Steve Jobs fortsätter i bolaget som styrelseordförande.

Vi har under månaden valt att öka på innehavet i datalagringsföretaget EMC. Vi har under månaden även minskat innehaven i Hewlett-Packard, Intuit och Apple.

Avkastning, %

	Lannebo Vision	Nasdaq*
Augusti 2011	-7,6	-5,4
År 2011	-8,1	-9,0
3 år (080831-110831)	+17,6	+21,0
5 år (060831-110831)	-12,8	+9,4
10 år (010831-110831)	+49,9	-7,8
Sedan start (000804)	-78,9	-53,3
Genomsnittlig årsavkastning 24 mån	+4,2	+7,0

Månadsavkastning, %

Jan	Feb	Mar	Apr	Maj	Jun
-1,4	-0,5	+1,0	-2,4	+2,5	-1,0
Jul	Aug	Sep	Okt	Nov	Dec
+1,4	-7,6				

Nyckeltal

	Lannebo Vision	Nasdaq*
Sharpe kvot	0,3	0,5
Totalrisk, %	12,8	13,2
Tracking error	8,5	
Informationskvot	-0,3	
Alfa	-0,1	
Beta	0,8	

Större förändringar

Köp netto	Försäljningar netto
EMC	Hewlett-Packard
	Intuit
	Apple

* Nasdaq Composite uttryckt i kronor
För definitioner och förklaringar var god vänd.

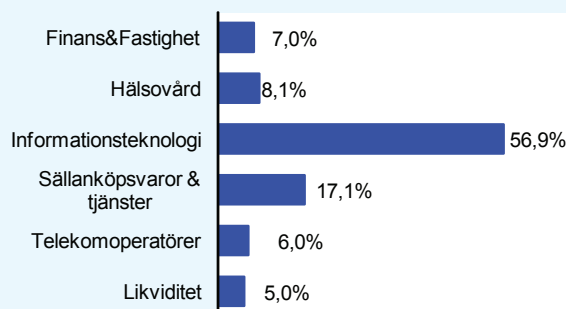
Lannebo Vision

Månadsrapport augusti 2011

Större innehav

Värdepapper	Andel av förmögenhet (%)	
	31/8	31/7
Apple	9,2	9,1
Microsoft	7,3	6,9
Avanza	6,9	6,6
Google	6,7	6,9
Oracle	4,5	4,5
Intel	4,1	4,2
MTG	4,0	4,8
IFS	3,8	4,1
Betsson	3,7	3,6
MTN	3,6	3,5
Medicis Pharmaceutical	3,5	3,0
Schibsted	3,1	3,2
Amazon	3,1	2,9
Amdocs	2,9	3,1
Orc Group	2,7	2,8
AstraZeneca	2,7	2,6
Cadence	2,6	2,7
Intuit	2,5	2,7
America Movil	2,4	2,2
Adobe	1,8	1,8
Likviditet	5,0	3,6

Branschfördelning



Årsavkastning, %

	Lannebo Vision	Nasdaq*
2010	+3,9	+9,6
2009	+44,8	+32,8
2008	-39,4	-28,0
2007	-4,5	+3,7
2006	-7,7	-5,5

Fondfakta

Strategi	Aktiefond, tillväxtföretag, global
Förvaltningsmål	God riskjusterad avkastning
Startdatum	2000-08-04
Startkurs	10,00
Andelskurs 110831, kr	1,94
Fondförmögenhet 110831, mkr	357
Jämförelseindex	Nasdaq Composite
Bankgiro	5563-4638
Plusgiro	400 26 96-5
ISIN	SE0000740672
Fondbolag	Lannebo Fonder AB
Förvaltare	Claes Murander
Förvaringsinstitut	SEB
Revisor	Deloitte
Kursnotering	Dagligen
Fast arvode	1,6%
Teckning/inlösen	Dagligen
PPM-nr	771 030
Omsättningshastighet, ggr	0,3 (110630)

Förklaringar

Sharpe kvot	Ett mått på fondens avkastning med hänsyn till den totalrisk som fonden har haft under en period. Beräknas som kvoten mellan fondens avkastning minus den riskfria räntan och fondens totala risk (standardavvikelsen). Uppgiften baseras på månadsdata och avser de senaste 24 månaderna.
Totalrisk	Anges som standardavvikelsen för variationerna i fondens eller index totala avkastning. Uppgiften baseras på månadsdata och avser de senaste 24 månaderna.
Tracking error	Ett mått som beskriver hur fondens kursutveckling följer utvecklingen av jämförelseindex. Beräknas som standardavvikelsen för differensen i avkastning på fonden och ett jämförelseindex. Uppgiften baseras på månadsdata och avser de senaste 24 månaderna.
Informationskvot	Ett mått på riskjusterad avkastning. Den mäts som den aktiva avkastningen delat med portföljens aktiva risk. Uppgiften baseras på månadsdata och avser de senaste 24 månaderna.
Alfa	Beskriver effekten av portföljförvaltarens val på fondens avkastning. Ett positivt alfavärde är den extra avkastning som investeraren får för att ha tagit större risk än marknaden. Uppgiften baseras på månadsdata och avser de senaste 24 månaderna.
Beta	Beskriver känsligheten för förändringar i fondens värde i förhållande till förändringar i marknadens värde. Betavärdet berättar hur mycket fondens värde förändras procentuellt sett när marknadens värde förändras med en procentenhet. Uppgiften baseras på månadsdata och avser de senaste 24 månaderna.

Lannebo Fonder AB

Postadress: Box 7854, 103 99 Stockholm, Besöksadress: Birger Jarlsgatan 15
 Tel: +46(0)8-5622 5200, Fax: +46(0)8-5622 5252, Tel Kundservice: +46(0)8-5622 5222
 E-post: info@lannebofonder.se, Internet: www.lannebofonder.se