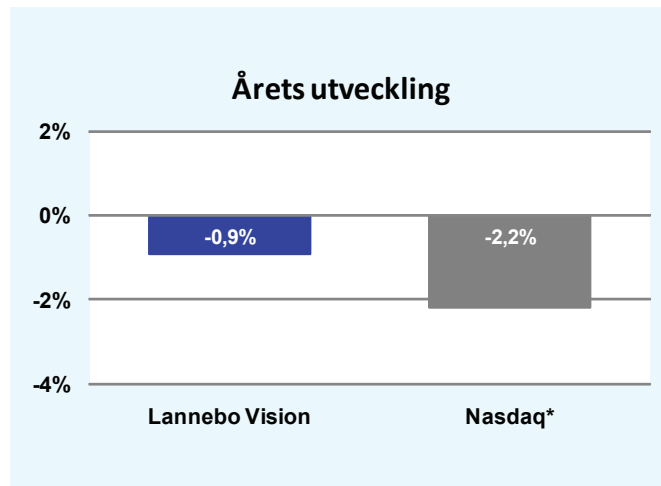
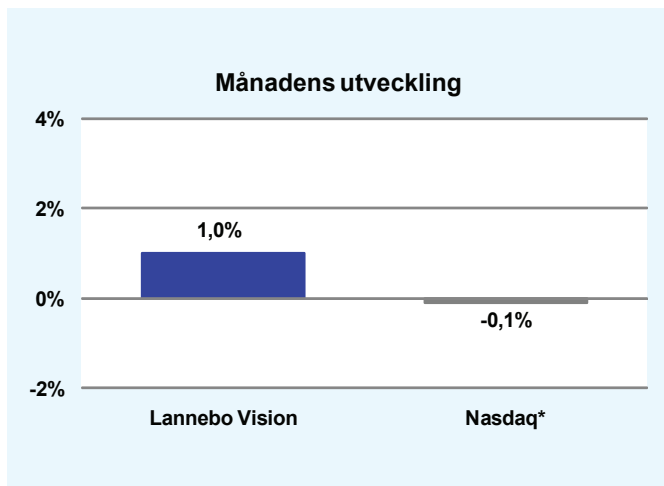


Riskinformation

De pengar du investerar i fonder kan både öka och minska i värde. Värdetillväxten är bland annat beroende av börsernas, räntornas och valutornas framtida utveckling. Historisk avkastning är inte någon garanti för framtida avkastning. Fondsparandet skall ses på lång sikt, då har du en möjlighet att få en bättre avkastning än traditionellt räntesparande. Faktablad, informationsbroschyr och fondbestämmelser för fonden kan rekquireras från fondbolaget eller hämtas från www.lannebofonder.se.



Förvaltarkommentar

Mars har varit en turbulent månad på börserna. Oron kring vilka konsekvenser jordbävningen i Japan får samt det fortsatt spända läget i mellanöstern har påverkat marknaden negativt. På den positiva sidan fortsätter flera ekonomiska indikatorer att förbättras.

Fonden var upp med 1,0 procent under mars. Nasdaq Composite föll med 0,1 procent. Kronan var relativt oförändrad mot dollarn. Under månaden har Oracle rapporterat. De levererade ett väldigt starkt kvartal med bättre omsättning och marginaler. Ett stort bidrag till det goda resultatet var att nyförsäljningen av licenser tog fart under kvartalet. Adobe rapporterat också ett bra kvartal men guidningen var något svag vilket förklarades av osäkerheten i Japan. MTN rapporterade sitt helårsresultat under månaden. Rapporten var stark och visade på en accelererande tillväxt under andra halvan av 2010.

Ett nytt innehav under månaden är läkemedelsbolaget Medicis Pharmaceutical. Bolaget har framförallt fokus på dermatologi och i huvudsak akne. Vi har även valt att öka innehaven i Cadence, Intuit och Amazon. Vi har valt att minska innehaven i Cisco och Adobe.

Avkastning, %

	Lannebo Vision	Nasdaq*
Mars 2011	+1,0	-0,1
År 2011	-0,9	-2,2
3 år (080331-110331)	+29,8	+29,9
5 år (060331-110331)	-24,2	-3,6
10 år (010331-110331)	-56,9	-8,2
Sedan start (000804)	-78,3	-49,8
Genomsnittlig årsavkastning 24 mån	+19,9	+18,1

Månadsavkastning, %

Jan	Feb	Mar	Apr	Maj	Jun
-1,4	-0,5	+1,0			
Jul	Aug	Sep	Okt	Nov	Dec

Nyckeltal

	Lannebo Vision	Nasdaq*
Sharpe kvot	1,3	1,2
Totalrisk, %	14,9	14,3
Tracking error	8,9	
Informationskvot	0,2	
Alfa	0,4	
Beta	0,9	

Större förändringar

Köp netto	Försäljningar netto
Medicis Pharmaceutical	Cisco
Cadence	Adobe
Amazon	

* Nasdaq Composite uttryckt i kronor
För definitioner och förklaringar var god vänd.

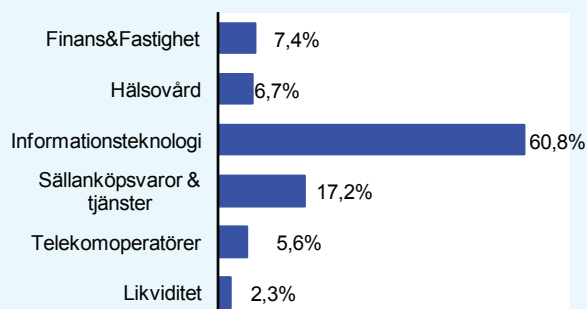
Lannebo Vision

Månadsrapport mars 2011

Större innehav

Värdepapper	Andel av förmögenhet (%)	
	31/3	28/2
Apple	8,0	8,1
Avanza	7,4	6,8
Google	6,6	6,9
Microsoft	6,3	6,6
MTG	5,3	4,7
Oracle	4,8	4,7
Hewlett-Packard	4,2	4,5
Tekla	4,0	3,4
Intel	3,7	4,0
IFS	3,7	3,5
Betsson	3,3	3,1
MTN	3,2	2,8
Schibsted	3,1	3,3
Intuit	3,0	2,5
Adobe	3,0	3,6
Cisco	2,9	3,7
Amdocs	2,8	2,9
Cadence	2,5	1,9
America Movil	2,4	2,4
AstraZeneca	2,4	2,5
Likviditet	2,3	7,5

Branschfördelning



Årsavkastning, %

	Lannebo Vision	Nasdaq*
2010	+3,9	+9,6
2009	+44,8	+32,8
2008	-39,4	-28,0
2007	-4,5	+3,7
2006	-7,7	-5,5

Fondfakta

Strategi	Aktiefond, tillväxtföretag, global
Förvaltningsmål	God riskjusterad avkastning
Startdatum	2000-08-04
Startkurs	10,00
Andelskurs 110331, kr	2,09
Fondförmögenhet 110331, mkr	393
Jämförelseindex	Nasdaq Composite
Bankgiro	5563-4638
Plusgiro	400 26 96-5
ISIN	SE0000740672
Fondbolag	Lannebo Fonder AB
Förvaltare	Claes Murander
Förvaringsinstitut	SEB
Revisor	Deloitte
Kursnotering	Dagligen
Fast arvode	1,6%
Teckning/inlösen	Dagligen
PPM-nr	771 030
Omsättningshastighet, ggr	0,2 (101231)

Förklaringar

Sharpe kvot	Ett mått på fondens avkastning med hänsyn till den totalrisk som fonden har haft under en period. Beräknas som kvoten mellan fondens avkastning minus den riskfria räntan och fondens totala risk (standardavvikelsen). Uppgiften baseras på månadsdata och avser de senaste 24 månaderna.
Totalrisk	Anges som standardavvikelsen för variationerna i fondens eller index totala avkastning. Uppgiften baseras på månadsdata och avser de senaste 24 månaderna.
Tracking error	Ett mått som beskriver hur fondens kursutveckling följer utvecklingen av jämförelseindex. Beräknas som standardavvikelsen för differensen i avkastning på fonden och ett jämförelseindex. Uppgiften baseras på månadsdata och avser de senaste 24 månaderna.
Informationskvot	Ett mått på riskjusterad avkastning. Den mäts som den aktiva avkastningen delat med portföljens aktiva risk. Uppgiften baseras på månadsdata och avser de senaste 24 månaderna.
Alfa	Beskriver effekten av portföljförvaltarens val på fondens avkastning. Ett positivt alfavärde är den extra avkastning som investeraren får för att ha tagit större risk än marknaden. Uppgiften baseras på månadsdata och avser de senaste 24 månaderna.
Beta	Beskriver känsligheten för förändringar i fondens värde i förhållande till förändringar i marknadens värde. Betavärdet berättar hur mycket fondens värde förändras procentuellt sett när marknadens värde förändras med en procentenhet. Uppgiften baseras på månadsdata och avser de senaste 24 månaderna.

Lannebo Fonder AB

Postadress: Box 7854, 103 99 Stockholm, Besöksadress: Birger Jarlsgatan 15
 Tel: +46(0)8-5622 5200, Fax: +46(0)8-5622 5252, Tel Kundservice: +46(0)8-5622 5222
 E-post: info@lannebofonder.se, Internet: www.lannebofonder.se