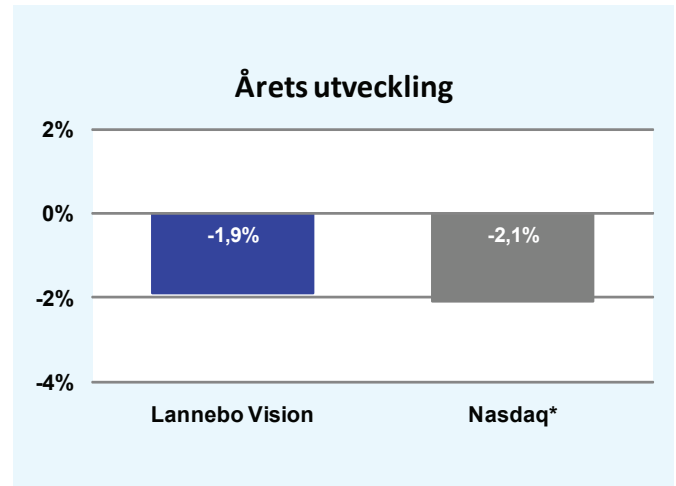
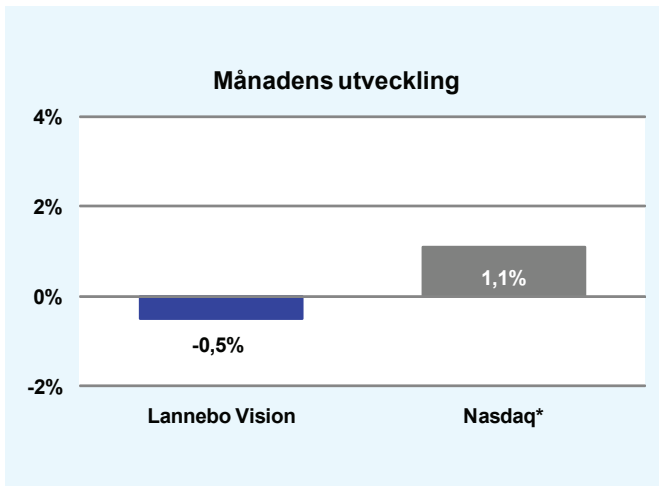


## Riskinformation

De pengar du investerar i fonder kan både öka och minska i värde. Värdetillväxten är bland annat beroende av börsernas, räntornas och valutornas framtida utveckling. Historisk avkastning är inte någon garanti för framtida avkastning. Fondsparandet skall ses på lång sikt, då har du en möjlighet att få en bättre avkastning än traditionellt räntesparande. Faktablad, informationsbroschyr och fondbestämmelser för fonden kan rekvireras från fondbolaget eller hämtas från [www.lannebofonder.se](http://www.lannebofonder.se).



## Förvaltarkommentar

Februari har varit en händelserik börs månad. Marknaden har kastats mellan optimism kring en fortsatt förbättrad konjunktur och oro för den politiska utvecklingen i Mellanöstern.

Fonden föll med 0,5 procent under månaden. Den svenska kronan stärktes med 3,2 procent mot dollarn. Nasdaq Composite steg med 1,1 procent omräknat i kronor. Under månaden har flera av fondens innehav rapporterat kvartals siffror. På den positiva sidan utmärker sig Betsson, Intuit och Cadence Design Systems. Betsson rapporterade ett starkt kvartal, där tillväxten i både omsättning och vinst var klart över förväntningarna. Intuit rapporterade även de ett bra kvartal, där vinsten var bättre än väntat. Cadence rapporterade ett robust kvartal, med förbättring i både resultat och i bokningar, vilket bådär gott för en fortsatt positiv utveckling under 2011. På den negativa sidan utmärker sig Hewlett-Packard och Cisco. Hewlett-Packard rapporterade ett blandat kvartal, med styrka inom företagssidan men sämre utveckling än väntat inom konsumentdelen. Cisco rapporterade också ett blandat kvartal. Försäljning och prognos var i linje med förväntningarna medan bruttomarginalen var sämre. Den sämre marginalen tolkades av marknaden som att en ökad konkurrens har lett till prispress, vilket gjorde att aktien föll.

Nya innehav i fonden under månaden är e-handelsbolaget Amazon och den svenska IT-konsulten HiQ. Vi har ökat på innehaven i Adobe och Amdocs. Under perioden har vi även minskat innehaven i Cisco och Tekla. Under perioden har Galderma höjdt budet på Q-Med, från 75 kr till 79 kr per aktie, vilket vi valde att acceptera. Vidare har hela innehavet avyttras, då Galdermas uppköpserbjudande förklarats ovillkorat.

## Avkastning, %

	Lannebo Vision	Nasdaq*
Februari 2011	-0,5	+1,1
År 2011	-1,9	-2,1
3 år (080228-110228)	+19,9	+25,6
5 år (060228-110228)	-23,8	-2,5
10 år (010228-110228)	-62,7	-16,6
Sedan start (000804)	-78,5	-49,7
Genomsnittlig års-avkastning 24 mån	+20,9	+19,0

## Månadsavkastning, %

Jan	Feb	Mar	Apr	Maj	Jun
-1,4	-0,5				
Jul	Aug	Sep	Okt	Nov	Dec

## Nyckeltal

	Lannebo Vision	Nasdaq*
Sharpe kvot	1,3	1,3
Totalrisk, %	14,9	14,3
Tracking error	8,9	
Informationskvot	0,2	
Alfa	0,4	
Beta	0,9	

## Större förändringar

Köp netto	Försäljningar netto
Amazon	Q-Med
HiQ	Cisco
Adobe	Tekla

\* Nasdaq Composite uttryckt i kronor  
För definitioner och förklaringar var god vänd.

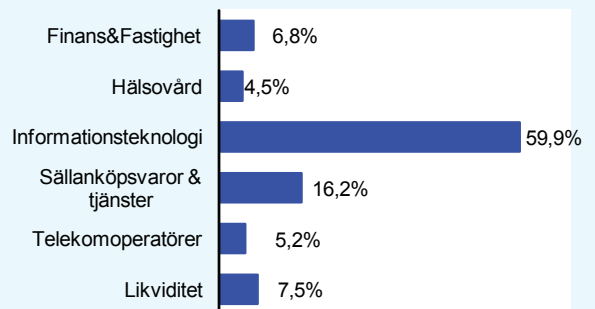
# Lannebo Vision

## Månadsrapport februari 2011

### Större innehav

Värdepapper	Andel av förmögenhet (%)	
	28/2	31/1
Apple	8,1	7,7
Google	6,9	6,7
Avanza	6,8	7,2
Microsoft	6,6	6,9
Oracle	4,7	4,6
MTG	4,7	4,8
Hewlett-Packard	4,5	4,7
Intel	4,0	4,0
Cisco	3,7	5,8
Adobe	3,6	2,7
IFS	3,5	3,4
Tekla	3,4	4,5
Schibsted	3,3	3,2
Betsson	3,1	2,7
Amdocs	2,9	2,3
MTN	2,8	2,7
AstraZeneca	2,5	2,5
Intuit	2,5	2,2
America Movil	2,4	2,4
Amazon	2,0	0,0
Likviditet	7,5	4,7

### Branschfördelning



### Årsavkastning, %

	Lannebo Vision	Nasdaq*
2010	+3,9	+9,6
2009	+44,8	+32,8
2008	-39,4	-28,0
2007	-4,5	+3,7
2006	-7,7	-5,5

### Fondfakta

<b>Strategi</b>	Aktiefond, tillväxtföretag, global
<b>Förvaltningsmål</b>	God riskjusterad avkastning
<b>Startdatum</b>	2000-08-04
<b>Startkurs</b>	10,00
<b>Andelskurs 110228, kr</b>	2,07
<b>Fondförmögenhet 110228, mkr</b>	395
<b>Jämförelseindex</b>	Nasdaq Composite
<b>Bankgiro</b>	5563-4638
<b>Plusgiro</b>	400 26 96-5
<b>ISIN</b>	SE0000740672
<b>Fondbolag</b>	Lannebo Fonder AB
<b>Förvaltare</b>	Claes Murander
<b>Förvaringsinstitut</b>	SEB
<b>Revisor</b>	Deloitte
<b>Kursnotering</b>	Dagligen
<b>Fast arvode</b>	1,6%
<b>Teckning/inlösen</b>	Dagligen
<b>PPM-nr</b>	771 030
<b>Omsättningshastighet, ggr</b>	0,2 (101231)

### Förklaringar

Sharpe kvot	Ett mått på fondens avkastning med hänsyn till den totalrisk som fonden har haft under en period. Beräknas som kvoten mellan fondens avkastning minus den riskfria räntan och fondens totala risk (standardavvikelsen). Uppgiften baseras på månadsdata och avser de senaste 24 månaderna.
Totalrisk	Anges som standardavvikelsen för variationerna i fondens eller index totala avkastning. Uppgiften baseras på månadsdata och avser de senaste 24 månaderna.
Tracking error	Ett mått som beskriver hur fondens kursutveckling följer utvecklingen av jämförelseindex. Beräknas som standardavvikelsen för differensen i avkastning på fonden och ett jämförelseindex. Uppgiften baseras på månadsdata och avser de senaste 24 månaderna.
Informationskvot	Ett mått på riskjusterad avkastning. Den mäts som den aktiva avkastningen delat med portföljens aktiva risk. Uppgiften baseras på månadsdata och avser de senaste 24 månaderna.
Alfa	Beskriver effekten av portföljförvaltarens val på fondens avkastning. Ett positivt alfavärde är den extra avkastning som investeraren får för att ha tagit större risk än marknaden. Uppgiften baseras på månadsdata och avser de senaste 24 månaderna.
Beta	Beskriver känsligheten för förändringar i fondens värde i förhållande till förändringar i marknadens värde. Betavärdet berättar hur mycket fondens värde förändras procentuellt sett när marknadens värde förändras med en procentenhet. Uppgiften baseras på månadsdata och avser de senaste 24 månaderna.

### Lannebo Fonder AB

Postadress: Box 7854, 103 99 Stockholm, Besöksadress: Birger Jarlsgatan 15  
 Tel: +46(0)8-5622 5200, Fax: +46(0)8-5622 5252, Tel Kundservice: +46(0)8-5622 5222  
 E-post: info@lannebofonder.se, Internet: www.lannebofonder.se