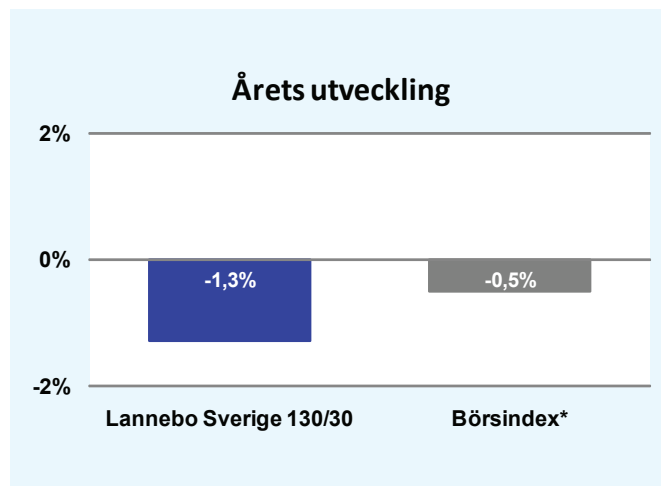
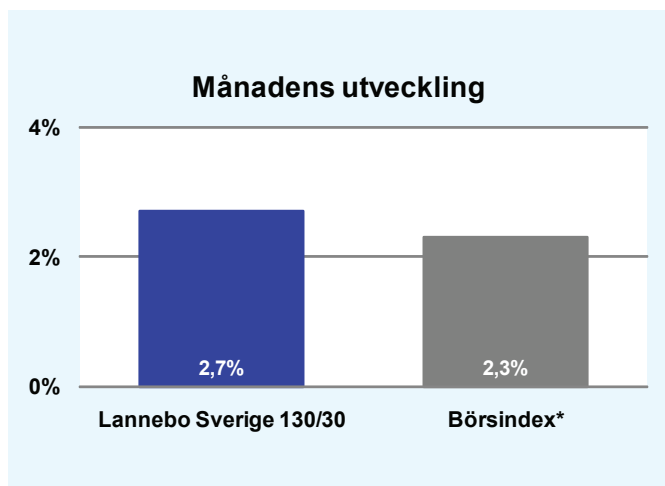


Riskinformation

De pengar du investerar i fonder kan både öka och minska i värde. Värdetillväxten är bland annat beroende av börsernas, räntornas och valutornas framtida utveckling. Historisk avkastning är inte någon garanti för framtida avkastning. Fondsparandet skall ses på lång sikt, då har du en möjlighet att få en bättre avkastning än traditionellt räntesparande. Faktablad, informationsbroschyr och fondbestämmelser för fonden kan rekquireras från fondbolaget eller hämtas från www.lannebofonder.se.



Förvaltarkommentar

Månadens makrostatistik har överlag överraskat positivt med bl a amerikanska ISM Manufacturing som överträffade förväntningarna i början av månaden och jobbstatistik som bidragit till optimism. Mot detta har marknaden haft att ta hänsyn till den tragiska händelsen i Japan den 11 mars med jordbävningen, tsunamin och den ännu pågående kärnkraftsolyckan. Dessutom har oroligheterna i Nordafrika och Mellanöstern fortsatt och en militäraktion inleddes under månaden i Libyen. Även oron kring den europeiska skuldkrisen fick förnyad kraft under slutet av månaden.

Den globala börsutvecklingen var blandad och relativt volatil under månaden där positiv makrostatistik hade att ställas mot naturkatastrofer, politisk oro i Nordafrika samt finansiell oro i Europa. I USA var S&P500 oförändrat medan världsindeks (MSCI AC World) föll med 0,5 procent. Även Londonbörsen (FTSE100) noterade en marginell nedgång om 1,4 procent. Till skillnad från i januari och februari utvecklades Stockholmsbörsen (SIXPRX) bättre än många internationella marknader och steg med 2,3 procent vilket kan jämföras med Lannebo Sverige 130/30 som steg med 2,7 procent.

Av fondens innehav hade MTG, NCC, Lundin Petroleum samt SKF den mest positiva kursutvecklingen. Lundin Petroleum gynnas självklart av det höga oljepriset och SKF reviderade utvecklingen under kvartalet i positiv riktning. Aktier som utvecklades svagt bland fondens innehav var AstraZeneca, Swedbank, SCA samt Autoliv. Autoliv har sannolikt drabbats av osäkerheten kring bilproduktionen till följd av vad som hänt i Japan. I SCA oroar marknaden sig för att bolaget inte skall kunna kompensera sig för ökade inköpskostnader.

Under perioden har fonden ökat sitt innehav i Sandvik och StoraEnso. Nytt innehav är Medicis Pharmaceutical som bl a är Q-Meds partner i USA. Fonden har reducerat innehavet i SKF. Samtliga aktier i ABB och Getinge har avyttrats.

Utvecklingen på fondens spreadar har varit positiv under månaden. Bland annat stängdes spreadarna kort Telenor och lång Tele2 samt kort TeliaSonera lång Assa Abloy med positiva resultat.

Vi har en fortsatt positiv konjunktursyn och tror på en god utveckling för börsbolagens vinster och aktiekurser även under 2011. Även om den kraftfullaste fasen i bolagens återhämtning av lönsamheten är avklarad finns goda förutsättningar för en fortsatt gynnsam vinstutveckling och vid nuvarande kursnivåer ter sig många av börsens bolag attraktivt värderade.

Avkastning, %

	Lannebo Sverige 130/30	Börsindex*
Mars 2011	+2,7	+2,3
År 2011	-1,3	-0,5
Sedan start (081211)	+116,8	+90,2
Genomsnittlig årsavkastning 24 mån	+47,3	+40,1

Månadsavkastning, %

Jan	Feb	Mar	Apr	Maj	Jun
-2,5	-1,4	+2,7			
Jul	Aug	Sep	Okt	Nov	Dec

Nyckeltal

	Lannebo Sverige 130/30	Börsindex*
Sharpe kvot	1,6	1,8
Totalrisk, %	23,2	19,4
Tracking error	5,9	
Informationskvot	1,2	
Alfa	-0,4	
Beta	1,2	

Riskexponering

Aktieexponering	
Nettoexponering aktier, %	101
Bruttoexponering aktier, %	134

Större förändringar

Köp netto	Försäljningar netto
Sandvik	SKF
StoraEnso	ABB
Medicis Pharmaceutical	Getinge

* Börsindex - SIX Portfolio Return Index
För definitioner och förklaringar var god vänd.

Lannebo Sverige 130/30

Månadsrapport mars 2011

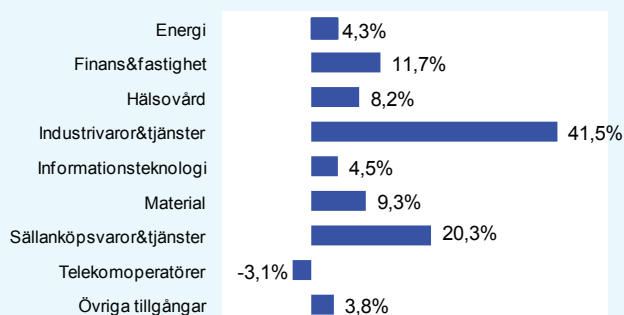
Större innehav

Värdepapper	Andel av förmögenhet (%)	
	31/3	28/2
Volvo B	9,1	8,7
Autoliv SDB	6,5	7,0
Sandvik	6,2	4,9
Nordea Bank	5,9	4,3
Danske Bank	4,8	0,0
Electrolux B	4,7	3,7
Scania B	4,6	4,6
Lundin Petroleum	4,3	3,9
Swedbank A	4,3	4,6
Nobia	4,1	3,6
Assa Abloy B	3,5	3,6
SKF B	3,5	6,1
Investor B	3,4	3,6
AstraZeneca	3,3	3,1
Securitas B	3,2	0,0
Alfa Laval	3,2	3,2
SSAB A	-3,0	-3,1
TeliaSonera	-3,1	0,0
Ratos B	-3,3	-3,5
SEB A	-5,0	0,0
Likviditet	3,8	5,6

Underliggande exponering via optioner

TLSN1R52.21X	3,1	3,8
AZN1R300	2,1	0,0
NDA1R70	0,6	0,6
BOLI1Q130	0,1	0,1

Branschfördelning



Årsavkastning, %

	Lannebo Sverige 130/30	Börsindex*
2010	+34,2	+26,9
2009	+63,8	+53,3

Fondfakta

Strategi	Aktiefond, Sverige
Förvaltningsmål	God riskjusterad avkastning
Startdatum	2008-12-11
Startkurs	10,00
Andelskurs 110331, kr	21,68
Fondförmögenhet 110331, mkr	1 758
Avkastningströskel	SIX Portfolio Return Index
Bankgiro	346-3585
Plusgiro	4 34 71-2
ISIN	SE0002686584
Fondbolag	Lannebo Fonder AB
Förvaltare	Lars Bergkvist
Förvaringsinstitut	SEB
Revisor	Deloitte
Kursnotering	Dagligen
Fast arvode	1,0%
Prestationsbaserat arvode	20% på ev. överavkastning
Teckning/inlösen	Dagligen
PPM-nr	420 292
Omsättningshastighet, ggr	3,3 (101231)

Förklaringar

Sharpe kvot	Ett mått på fondens avkastning med hänsyn till den totalrisk som fonden har haft under en period. Beräknas som kvoten mellan fondens avkastning minus den riskfria räntan och fondens totala risk (standardavvikelsen). Uppgiften baseras på månadsdata och avser de senaste 24 månaderna.
Totalrisk	Anges som standardavvikelsen för variationerna i fondens eller index totala avkastning. Uppgiften baseras på månadsdata och avser de senaste 24 månaderna.
Tracking error	Ett mått som beskriver hur fondens kursutveckling följer utvecklingen av jämförelseindex. Beräknas som standardavvikelsen för differensen i avkastning på fonden och ett jämförelseindex. Uppgiften baseras på månadsdata och avser de senaste 24 månaderna.
Informationskvot	Ett mått på riskjusterad avkastning. Den mäts som den aktiva avkastningen delat med portföljens aktiva risk. Uppgiften baseras på månadsdata och avser de senaste 24 månaderna.
Alfa	Beskriver effekten av portföljförvaltarens val på fondens avkastning. Ett positivt alfavärde är den extra avkastning som investeraren får för att ha tagit större risk än marknaden. Uppgiften baseras på månadsdata och avser de senaste 24 månaderna.
Beta	Beskriver känsligheten för förändringar i fondens värde i förhållande till förändringar i marknads värde. Betavärdet berättar hur mycket fondens värde förändras procentuellt sett när marknads värde förändras med en procentenhet. Uppgiften baseras på månadsdata och avser de senaste 24 månaderna.

Lannebo Fonder AB

Postadress: Box 7854, 103 99 Stockholm, Besöksadress: Birger Jarlsgatan 15
 Tel: +46(0)8-5622 5200, Fax: +46(0)8-5622 5252, Tel Kundenservice: +46(0)8-5622 5222
 E-post: info@lannebofonder.se, Internet: www.lannebofonder.se