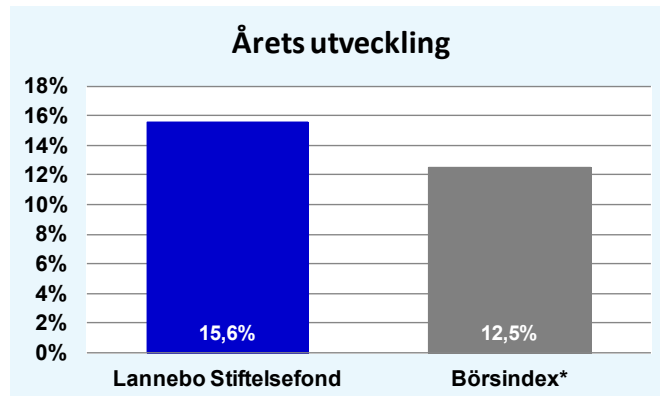
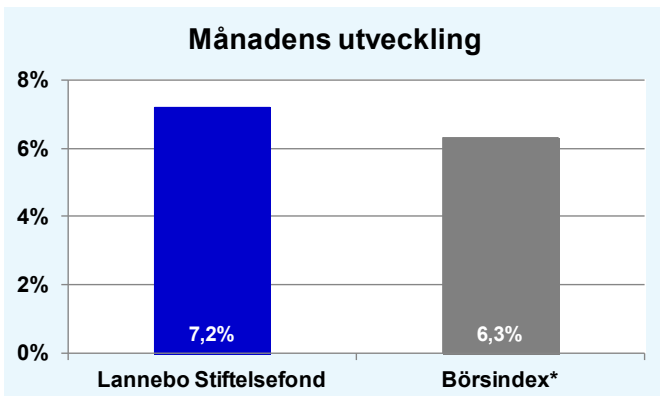


Riskinformation

De pengar du investerar i fonder kan både öka och minska i värde. Värdeutvecklingen är bland annat beroende av börsernas, räntornas och valutornas framtida utveckling. Historisk avkastning är inte någon garanti för framtida avkastning. Fondsparandet skall ses på lång sikt, då har du en möjlighet att få en bättre avkastning än traditionellt räntesparande. I fondens risk/avkastningsindikator som återfinns i fondens faktablad tillhör fonden för tillfället riskkategori 7, vilket betyder hög risk för både upp- och nedgångar i andelsvärdet. Kategori 1 innebär inte att fonden är riskfri. Fonden kan med tiden flytta både till höger och vänster på skalan. Det beror på att indikatorn bygger på historisk data som inte är en garanti för framtida risk/avkastning. Faktablad, informationsbroschyr och fondbestämmelser för fonden kan rekvideras från fondbolaget eller hämtas från www.lannebofonder.se.



Fondens placeringsinriktning

Lannebo Stiftelsefond är en aktivt förvaldat aktiefond (specialfond) som placerar i svenska aktier. Fonden har friare placeringsregler än en "vanlig" aktiefond vilket ger förvaltaren större möjligheter. Fonden ger en årlig utdelning om minst fem procent.

Förvaltarkommentar

Under februari månad ökade riskaptiten på börserna med fortsatt stigande börskurser som följd. Positiva tecken i amerikansk ekonomi, både vad gäller företagens orderläge samt bättre arbetslöshetsstatistik än väntat, bidrog till ökad optimism kring global konjunkturutveckling. Europeiska centralbankens (ECB) offensiva likviditetsstödande åtgärder till europeiska banker fortsatte då ECB under månadens sista dag lånade ut ytterligare över 500 miljarder Euro. ECB:s offensiva åtgärder har minskat risken i det europeiska finansiella systemet, vilket bidragit till högre riskaptit på de finansiella marknaderna.

Under månaden fortsatte fondbolagen att presentera sina rapporter för det fjärde kvartalet 2011. Utfallet fortsatte att vara blandat, där bl.a. rapporterna från ASSA ABLOY, Swedbank och SEB fick positiva mottaganden. Sämre mottagande fick rapporterna från Meda, Securitas samt Alfa Laval. Genomgående tema i rapportssäsongen har varit bolagens positiva kommentarer kring amerikansk efterfrågeutveckling.

Under februari steg merparten av världens börser. Världens index (MSCI World) steg med 4,8 procent och i USA steg S&P500 med 4,3 procent. Euro Stoxx 50 (index för euroländerna) steg med 4 procent. Stockholmbörsen (SIXPRX) utvecklades starkt och steg med 6,3 procent. Småbolagen på Stockholmsbörsen (Carnegie Small Cap Return Index) utvecklades svagare än de stora bolagen med en uppgång på 3,7 procent. Lannebo Stiftelsefond steg under månaden med 7,2 procent.

Av fondens innehav utvecklades Cision, Nobia och Concentric bäst med uppgångar om 30, 27 respektive 27 procent. Samtliga steg efter att bolagen presenterat bättre resultat och utsikter än marknadens förväntningar. Net Insight och MTG utvecklades svagt under månaden då bolagens rapporter visade sig vara relativt svaga.

Under perioden har fonden ökat innehaven i Nordea, Ericsson samt Handelsbanken. Fonden har under månaden bland annat reducerat innehaven i ABB, Autoliv och Skanska.

Europas politiker har under den senaste tiden tvingats att lansera åtgärder för att undvika en akut likviditetskris i Europa. Det är dock rimligt att anta att Europa som helhet kommer att ha en svag ekonomisk utveckling framöver. Däremot ser vi inte att det dramatiska konjunkturfallet 2008/09 skall återupplevas på global nivå, utan att det blir en mer normal konjunkturförsvagning. De framväxande marknaderna har inte motsvarande skuldproblem som OECD-länderna, varför tillväxtutsikterna för dessa ter sig ljusare. Starka balansräkningar och betydande marknadspositioner på de framväxande marknaderna gör därför att många av Stockholmsbörsens bolag ter sig attraktivt värderade vid nuvarande kursnivåer.

Avkastning, %

	Lannebo Stiftelsefond	Börsindex*
Februari 2012	+7,2	+6,3
År 2012	+15,6	+12,5
Sedan start (101001)	+4,4	+4,9

Månadsavkastning, %

Jan	Feb	Mar	Apr	Maj	Jun
+7,9	+7,2				
Jul	Aug	Sep	Okt	Nov	Dec

Nyckeltal

	Lannebo Stiftelsefond	Börsindex*
Sharpe kvot	0,0	0,6
Totalrisk, %	21,2	18,0
Tracking error	7,7	
Informationskvot		
Alfa	-1,0	
Beta	1,1	

Större förändringar

Köp netto	Försäljningar netto
Nordea	ABB
Ericsson	Autoliv
Handelsbanken	Skanska

* Börsindex - SIX Return Index
För definitioner och förklaringar var god vänd.

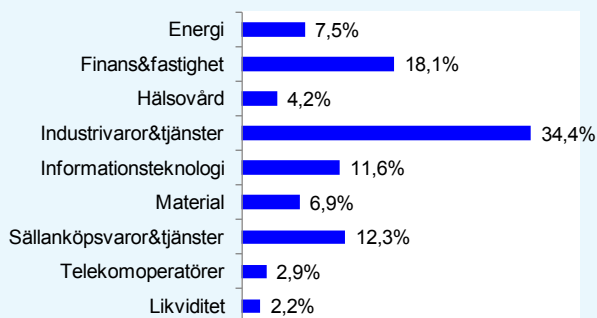
Lannebo Stiftelsefond

Månadsrapport februari 2012

Större innehav

Värdepapper	Andel av förmögenhet (%)	
	29/2	31/1
Nordea Bank	9,4	8,8
Volvo	9,4	9,5
Lundin Petroleum	7,5	6,6
Autoliv	6,6	8,6
Ericsson	6,1	3,8
SKF	5,0	4,7
Swedbank	4,9	5,2
Atlas Copco	4,4	4,5
Concentric	4,3	4,7
AstraZeneca	4,2	5,1
Stora Enso	4,1	1,5
IFS	3,9	3,8
Handelsbanken	3,8	2,7
Nobia	3,5	3,2
Trelleborg	3,3	3,3
Skanska	3,2	4,6
Tele2	2,9	3,1
SCA	2,7	2,9
Cision	2,6	2,2
MTG	2,2	2,6
Likviditet	2,2	2,4

Branschfördelning



Årsavkastning, %

	Lannebo Stiftelsefond	Börsindex*
2011	-17,0	-13,5
2010*	+9,3	+7,8

*avser perioden 101001-101231

Fondfakta

Strategi	Specialfond, Sverige
Förvaltningsmål	God riskjusterad avkastning
Startdatum	2010-10-01
Startkurs	1 000,00
Andelskurs 120229, kr	945,75
Fondförmögenhet 120229, mkr	95
Jämförelseindex	SIX Return Index
Bankgiro	653-9894
ISIN	SE0003462126
Fondbolag	Lannebo Fonder AB
Förvaltare	Lars Bergkvist/Martin Wallin
Förvaringsinstitut	SEB
Tillsynsmyndighet	Finansinspektionen
Revisor	Deloitte
Kursnotering	Dagligen
Fast arvode	1,6%
Teckning/inlösen	Dagligen förutom januari då fonden är stängd.
Omsättningshastighet, ggr	1,4 (111231)

Förklaringar

Sharpe kvot	Ett mått på fondens avkastning med hänsyn till den totalrisk som fonden har haft under en period. Beräknas som kvoten mellan fondens avkastning minus den riskfria räntan och fondens totala risk (standardavvikelsen). Uppgiften baseras på månadsdata och avser de senaste 24 månaderna.
Totalrisk	Anges som standardavvikelsen för variationerna i fondens eller index totala avkastning. Uppgiften baseras på månadsdata och avser de senaste 24 månaderna.
Tracking error	Ett mått som beskriver hur fondens kursutveckling följer utvecklingen av jämförelseindex. Beräknas som standardavvikelsen för differensen i avkastning på fonden och ett jämförelseindex. Uppgiften baseras på månadsdata och avser de senaste 24 månaderna.
Informationskvot	Ett mått på riskjusterad avkastning. Den mäts som den aktiva avkastningen delat med portföljens aktiva risk. Uppgiften baseras på månadsdata och avser de senaste 24 månaderna.
Alfa	Beskriver effekten av portföljförvaltarens val på fondens avkastning. Ett positivt alfavärde är den extra avkastning som investeraren får för att ha tagit större risk än marknaden. Uppgiften baseras på månadsdata och avser de senaste 24 månaderna.
Beta	Beskriver känsligheten för förändringar i fondens värde i förhållande till förändringar i marknads värde. Betavärdet berättar hur mycket fondens värde förändras procentuellt sett när marknads värde förändras med en procentenhet. Uppgiften baseras på månadsdata och avser de senaste 24 månaderna.

Lannebo Fonder AB

Postadress: Box 7854, 103 99 Stockholm, Besöksadress: Birger Jarlsgatan 15
 Tel: +46(0)8-5622 5200, Fax: +46(0)8-5622 5252, Tel Kundservice: +46(0)8-5622 5222
 E-post: info@lannebofonder.se, Internet: www.lannebofonder.se
 Organisationsnummer: 556584-7042