

Riskinformation

Historisk avkastning är ingen garanti för framtida avkastning. De pengar som placeras i fonden kan både öka och minska i värde och det är inte säkert att du får tillbaka hela det insatta kapitalet. Fondens värde kan variera kraftigt på grund av fondens sammansättning och de förvaltningsmetoder fondbolaget använder sig av. I fondens risk/avkastningsindikator som återfinns i fondens faktablad tillhör fonden för tillfället riskkategori 6, vilket betyder hög risk för både upp- och nedgångar i andelsvärdet. Kategori 1 innebär inte att fonden är riskfri. Fonden kan med tiden flytta både till höger och vänster på skalan. Det beror på att indikatorn bygger på historisk data som inte är en garanti för framtida risk/avkastning. Faktablad, informationsbroschyr och fondbestämmelser för fonden kan rekvireras från fondbolaget eller hämtas från www.lannebofonder.se.

Fondens placeringsinriktning

Lannebo Småbolag är en aktivt förvaldat aktiefond som placerar i små och medelstora börnoterade bolag i Norden med tonvikt på Sverige. Fonden investerar i bolag som har ett börsvärde som högst uppgår till 1 procent av det totala börsvärdet. Vid utgången av 2012 innebar det ett börsvärde om ca 39 miljarder kronor.

Förvaltarkommentar

Den ekonomiska makrostatistiken från USA, Europa och Kina kom in svagare än väntat under april. I USA sjönk inköpschefsindex för tillverkningsindustrin från 54,2 till 51,3. Även i Europa sjönk motsvarande index ytterligare från redan svaga nivåer. I Kina steg däremot det officiella inköpschefsindex medan BNP överraskade negativt. Under månaden påverkades även de finansiella marknaderna av oroligheterna på den koreanska.

Trots lite sämre utfall än väntat i makrosiffrorna visade världens börser upp ett positivt utfall under april. Världindex (MSCI World) steg med 2,5 procent och det amerikanska börsindexet (S&P500) steg med 1,9 procent. Europaindex (Euro Stoxx 50) utvecklades något bättre med en uppgång om 3,4 procent. I Sverige steg Stockholmbörsen (SIXPRX) med 2,1 procent men utvecklingen av de mindre bolagen var något sämre med en uppgång om 1,2 procent (Carnegie Small Cap Return Index). Lannebo Småbolag steg med 1,9 procent i april.

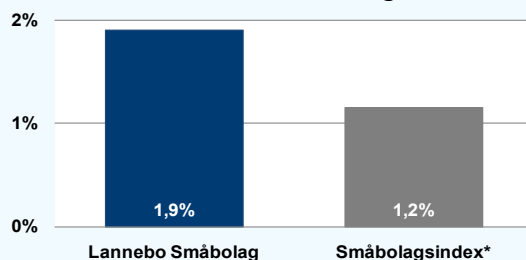
Under april har merparten av fondens innehav rapporterat för årets första kvartal. Inför rapporterna har vinstprognoserna justerats ned på grund av försämrade signaler från bolagen och marknaden. Resultatrapporterna för de bolag som ingår i fonden blev dock inte så illa som befarat. Ett av fondens innehav som presenterade en stark rapport var Nolato. Jämfört med det första kvartalet 2012 mer än fördubblades vinsten främst tack vare Nolato Telecom. Affärsområdet har fått order från flera nya telefonmodeller vilket har resulterat i ett högt kapacitetsutnyttjande och höga marginaler. Även Trelleborg visade styrka. Försäljningen var visserligen marginellt sämre än väntat men

marginalerna var betydligt bättre. Dessutom utvecklades Trelleborg Vibracoustics (Trelleborg äger 50 procent) väl. Inkassobolaget Intrum Justitia visade också styrka med ett bättre resultat. Dessutom hade bolaget köpt kreditportföljer för nästan en miljard kronor vilket var betydligt mer än förväntningarna. Historiskt har köp av kreditportföljer varit en viktig vinstgenerator för Intrum Justitia. Även rapporten från bilsäkerhetsföretaget Autoliv var stark drivet av goda marginaler. Dessutom justerade bolaget upp försäljningsprognosen för 2013. Innehav som lämnade svagare rapporter var IT-konsulten HiQ, norska sorteringsföretaget Tomra Systems, G&L Beijer samt spelbolaget Betsson.

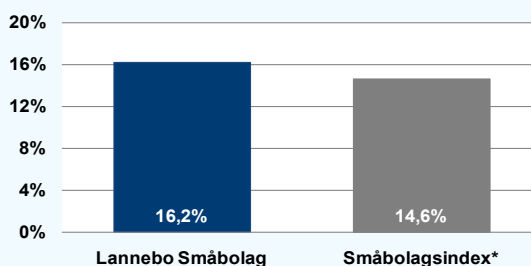
Innehav som utvecklades bra under perioden och bidrog positivt till fondens utveckling var Autoliv, Nolato, Trelleborg, Intrum Justitia och Cloetta. Samtliga bolag steg efter att de släppt rapporter. Innehav som föll under månaden och därmed påverkade fonden negativt var HiQ, Avanza, Betsson och G&L Beijer. Bolagen föll efter att de släppt rapporter.

Under april har samtliga kvarvarande aktier i danska Chr. Hansen Holding avyttrats. Innehavet har sedan 2010 varit en stor bidragsgivare till fonden då de första aktierna köptes för 90 danska kronor i samband med börsnoteringen. De sista aktierna avyttrades till en kurs över 200 danska kronor. Chr. Hansen Holding är ett kvalitetsbolag och anledningen att hela innehavet har avyttrats är att vi anser att värderingen är alltför hög. Vi har även minskat innehavet i internetbanken Avanza Bank samt i Husqvarna. De största köpen har gjorts i Trelleborg, Intrum Justitia och Elekta.

Månadens utveckling



Årets utveckling



Avkastning, %

	Lannebo Småbolag	Småbolagsindex*
April 2013	+1,9	+1,2
År 2013	+16,2	+14,6
3 år (100430-130430)	+25,5	+32,7
5 år (080430-130430)	+53,0	+48,0
10 år (030430-130430)	+345,2	+346,6
Sedan start (000804)	+355,0	na
Genomsnittlig årsavkastning 24 mån	+3,0	+5,0

Andelskursen för Lannebo Småbolag sätts efter kl 16:00 men före den tidpunkt då kursen för index hämtas kl 17:30. Detta kan ibland medföra att en jämförelse dem emellan kan vara missvisande.

Månadsavkastning, %

Jan	Feb	Mar	Apr	Maj	Jun
+5,2	+8,8	-0,4	+1,9		
Jul	Aug	Sep	Okt	Nov	Dec

Nyckeltal

	Lannebo Småbolag	Småbolagsindex*
Sharpe kvot	0,2	0,3
Totalrisk, %	18,2	17,0
Tracking error	3,6	
Informationskvot	-0,5	
Alfa	-0,2	
Beta	1,0	

Större förändringar

Köp netto	Försäljningar netto
Trelleborg	Chr. Hansen Holding
Intrum Justitia	Avanza Bank
Elekta	Husqvarna

Lannebo Småbolag

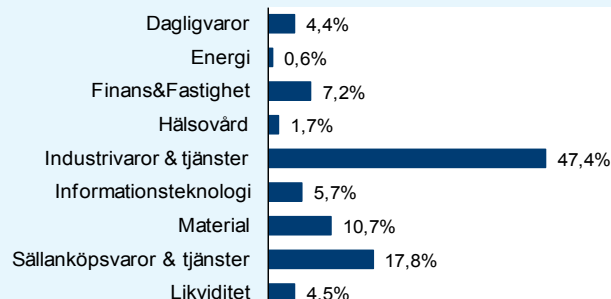
Sverigeregistrerad aktiefond

Månadsrapport april 2013

Större innehav

Värdepapper	Andel av förmögenhet (%)	
	30/4	31/3
Trelleborg B	8,3	7,3
Intrum Justitia	6,7	6,1
Höganäs B	5,0	5,2
MTG B	3,9	3,8
NIBE Industrier B	3,3	3,5
Addtech B	3,0	3,0
Indutrade	3,0	3,0
NCC B	2,9	3,2
Autoliv SDB	2,7	2,4
G&L Beijer B	2,6	2,8
Holmen B	2,6	2,8
Cloetta B	2,6	2,3
Lindab	2,4	2,5
Loomis B	2,4	2,4
Unibet SDB	2,4	2,4
Beijer Alma B	2,4	2,6
Securitas B	2,3	2,2
Concentric	2,0	2,1
Betsson B	2,0	2,0
Likviditet	4,5	3,4

Branschfördelning

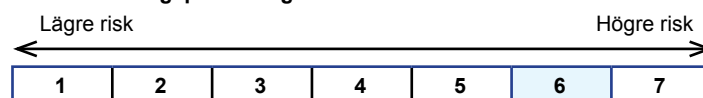


Årsavkastning, %

	Lannebo Småbolag	Småbolagsindex*
2012	+9,7	+12,6
2011	-15,7	-13,2
2010	+31,2	+30,6
2009	+63,4	+68,9
2008	-36,9	-44,4

Totalt antal innehav	48	49
Tio största innehaven, % av fondförmögenhet	41,4	40,6

Risk/avkastningsprofil enligt riskindikatorn i fondens faktablad



Fondfakta

Strategi	Aktiefond, småbolag, Norden
Förvaltningsmål	God riskjusterad avkastning
Startdatum	2000-08-04
Startkurs	10,00
Andelskurs 130430, kr	37,48
Fondförmögenhet 130430, mkr	10 635
Jämförelseindex	Carnegie Small Cap Return Index
Bankgiro	5563-4620
Plusgiro	400 23 95-4
ISIN	SE0000740698
Fondbolag	Lannebo Fonder AB
Förvaltare	Johan Ståhl
Förvaringsinstitut	SEB
Tillsynsmyndighet	Finansinspektionen
Revisor	Deloitte
Kursnotering	Dagligen
Fast arvode	1,6%
Teckning/inlösen	Dagligen
PPM-nr	842 690
Omsättningshastighet, ggr	0,3 (121231)

Förklaringar

Sharpe kvot	Ett mått på fondens avkastning med hänsyn till den totalrisk som fonden har haft under en period. Beräknas som kvoten mellan fondens avkastning minus den riskfria räntan och fondens totala risk (standardavvikelsen). Uppgiften baseras på månadsdata och avser de senaste 24 månaderna.
Totalrisk	Anges som standardavvikelsen för variationerna i fondens eller index totala avkastning. Uppgiften baseras på månadsdata och avser de senaste 24 månaderna.
Tracking error	Ett mått som beskriver hur fondens kursutveckling följer utvecklingen av jämförelseindex. Beräknas som standardavvikelsen för differensen i avkastning på fonden och ett jämförelseindex. Uppgiften baseras på månadsdata och avser de senaste 24 månaderna.
Informationskvot	Ett mått på riskjusterad avkastning. Den mäts som den aktiva avkastningen delat med portföljens aktiva risk. Uppgiften baseras på månadsdata och avser de senaste 24 månaderna.
Alfa	Beskriver effekten av portföljförvaltarens val på fondens avkastning. Ett positivt alfavärde är den extra avkastning som investeraren får för att ha tagit större risk än marknaden. Uppgiften baseras på månadsdata och avser de senaste 24 månaderna.
Beta	Beskriver känsligheten för förändringar i fondens värde i förhållande till förändringar i marknadens värde. Betavärdet berättar hur mycket fondens värde förändras procentuellt sett när marknadens värde förändras med en procentenhet. Uppgiften baseras på månadsdata och avser de senaste 24 månaderna.