

Riskinformation

Historisk avkastning är ingen garanti för framtida avkastning. De pengar som placeras i fonden kan både öka och minska i värde och det är inte säkert att du får tillbaka hela det insatta kapitalet. I fondens risk/avkastningsindikator som återfinns i fondens faktablad tillhör fonden för tillfället riskkategori 6, vilket betyder hög risk för både upp- och nedgångar i andelsvärdet. Kategori 1 innebär inte att fonden är riskfri. Fonden kan med tiden flytta både till höger och vänster på skalan. Det beror på att indikatorn bygger på historisk data som inte är en garanti för framtida risk/avkastning. Faktablad, informationsbroschyr och fondbestämmelser för fonden kan rekvideras från fondbolaget eller hämtas från www.lannebofonder.se.

Fondens placeringsinriktning

Lannebo Mixfond är en aktivt förvaltat blandfond som placerar i räntebärande värdepapper och aktier. Fonden placerar främst i Sverige men har globala placeringsmöjligheter. Fonden ska alltid ha minst 10 procent investerat i båda tillgångsslagen. Fonden får placera mer än 35 procent av fondmedlen i obligationer och andra skuldförbindelser som givits ut eller garanterats av en stat eller kommun i Sverige.

Förvaltarkommentar

Stockholmsbörsen (SIXPRX) utvecklades starkt under november och steg med 3,1 procent. De mindre bolagen (CSXRX) utvecklades något sämre än börsen som helhet och steg med 2,6 procent. Även världens breda index utvecklades överlag positivt.

Under november fortsatte såväl amerikansk som kinesisk konjunkturstatistik att överraska positivt och vi såg den europeiska konjunkturstatistiken, för första gången på länge, överträffa förväntningarna. Barack Obama vann det amerikanska presidentvalet och demokraterna behöll majoriteten i senaten. Republikanerna säkrade dock majoriteten i representanthuset. Det som kommer att stå i fokus under resterande del av 2012 är om Republikaner och Demokrater lyckas komma överens i budgetförhandlingarna, där tidsfristen går ut vid årsskiftet.

Under oktober steg råvarupriserna överlag och den svenska kronan hade en blandad utveckling gentemot de större handelsvalutorna.

Större delen av bolagen på Stockholmsbörsen presenterade sina delårsrapporter under oktober men några bolag rapporterade under november månad. Securitas och Haldex rapporterade resultat vilka mottogs positivt av aktiemarknaden medan resultatet i Nibe gjorde marknaden besviken. I övrigt lade Arctic Paper ett bud på Rottneros, Kinnevik köpte Emescos innehav i CDON och ett antal bolag, till exempel PA Resources och Africa Oil, annonserade nyemissioner.

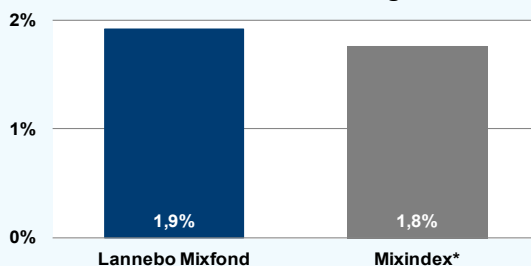
De sektorer som utvecklades bäst på Stock-

holmsbörsen under månaden var Verkstad, Teknologi och Råvaror medan Tjänsteföretag, Olja och Gas samt Hälsovård utvecklades svagast. Bland månadens vinnaraktier fanns Ratos, SSAB och Alfa Laval. Bland de aktier som utvecklades svagast återfanns JM, H&M och SEB.

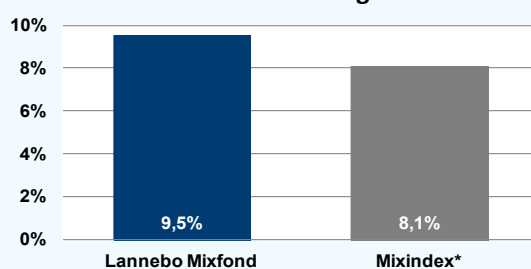
Under november steg andelskursen i Lannebo Mixfond med 1,9 procent, vilket var 0,1 procentenheter bättre än jämförelseindex. De innehav som påverkade fonden mest positivt var MTG, Tele 2 och ABB medan Alfa Laval, Nordea och SEB var de innehav som bidrog mest negativt till fondens utveckling.

Fondens aktieandel ligger fortsatt på 55 procent. Vi tror på en fortsatt volatil börs som på kort sikt kommer att styras snarare av den makroekonomiska utvecklingen och politikens vilja att ta itu med skuldsituationen i Europa och i USA än av företagsnyheter. Fonden har ökat innehaven i Atlas Copco och Scania på bekostnad av innehaven i Alfa Laval. Innehaven i Nordea och Securitas har reducerats. Fonden har möjlighet att investera globalt och därför gjordes en investering i amerikanska Apple, ett bolag inriktat på konsumentelektronik. Aktien har utvecklats starkt i år men efter en tillfällig tillbakagång på grund av oro för komponentbrist såg vi ett bra tillfälle att investera.

Månadens utveckling



Årets utveckling



Avkastning, %

	Lannebo Mixfond	Mixindex*
November 2012	+1,9	+1,8
År 2012	+9,5	+8,1
3 år (091130-121130)	+19,7	+15,5
5 år (071130-121130)	+36,4	+11,8
10 år (021130-121130)	+114,2	+81,0
Sedan start (000804)	+63,4	+54,4
Genomsnittlig årsavkastning 24 mån	+2,1	+1,9

Andelskursen för Lannebo Mixfond sätts efter kl 16:00 men före den tidpunkt då kursen för index hämtas kl 17:30. Detta kan ibland medföra att en jämförelse dem emellan kan vara missvisande.

Månadsavkastning, %

Jan	Feb	Mar	Apr	Maj	Jun
+4,7	+3,9	-0,6	-0,1	-3,5	+1,3
Jul	Aug	Sep	Okt	Nov	Dec
+2,3	-1,1	+1,9	-1,2	+1,9	

Nyckeltal

	Lannebo Mixfond	Mixindex*
Sharpe kvot	0,1	0,1
Totalrisk, %	9,7	8,6
Tracking error	1,9	
Informationskvot	0,1	
Alfa	0,0	
Beta	1,1	

Större förändringar

Köp netto	Försäljningar netto
Atlas Copco	Nordea
Apple	Alfa Laval
Scania	Securitas

Lannebo Mixfond

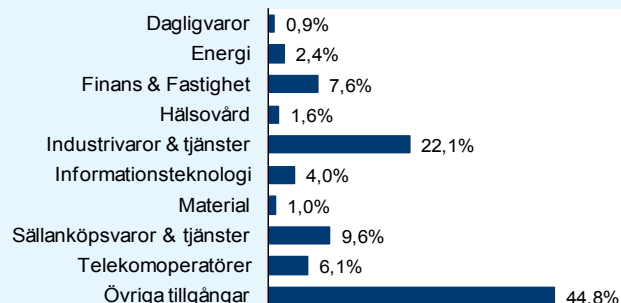
Sverigeregistrerad blandfond

Månadsrapport november 2012

Större innehav

Värdepapper	Andel av förmögenhet (%)	
	30/11	31/10
Atlas Copco A	5,0	3,3
Hennes & Mauritz B	4,9	5,3
Volvo B	3,6	3,4
Tele2 B	3,3	3,3
Ericsson B	3,0	3,0
Swedbank A	2,8	2,9
TeliaSonera	2,8	2,8
Skanska B	2,5	3,3
SEB A	2,4	2,0
Lundin Petroleum	2,4	2,5
Sandvik	2,4	2,2
Loomis B	2,1	2,1
Scania B	1,9	1,1
ABB	1,7	1,1
SKF B	1,7	1,9
Meda A	1,6	1,6
Industrivärden C	1,5	1,0
Autoliv SDB	1,5	1,1
MTG B	1,2	1,8
Likviditet	44,7	45,4

Branschfördelning



Årsavkastning, %

	Lannebo Mixfond	Mixindex*
2011	-6,7	-7,0
2010	+13,7	+13,8
2009	+47,7	+21,7
2008	-21,2	-18,9
2007	+1,4	+0,1

Förändring av aktieandel



Totalt antal innehav	27	28
Tio största innehaven, % av fondförmögenhet	32,7	31,9
Aktieandel (ska ligga inom intervall 10-90%)	55	55

Risk/avkastningsprofil enligt riskindikatorn i fondens faktablad



Fondfakta

Strategi	Blandfond, global
Förvaltningsmål	God riskjusterad avkastning
Startdatum	2000-08-04
Startkurs	10,00
Andelskurs 121130, kr	14,36
Fondförmögenhet 121130, mkr	2 907
Jämförelseindex	50% SIX Portfolio Return Index 50% OMRX Statsskuldväxelinde
Bankgiro	5563-4612
Plusgiro	400 21 09-9
ISIN	SE0000740706
Fondbolag	Lannebo Fonder AB
Förvaltare	Magnus Matstoms/Charlotta Faxén
Förvaringsinstitut	SEB
Tillsynsmyndighet	Finansinspektionen
Revisor	Deloitte
Kursnotering	Dagligen
Fast arvode	1,6%
Teckning/inlösen	Dagligen
PPM-nr	878 520
Omsättningshastighet, ggr	2,3 (120630)

Förklaringar

Sharpe kvot	Ett mått på fondens avkastning med hänsyn till den totalrisk som fonden har haft under en period. Beräknas som kvoten mellan fondens avkastning minus den riskfria räntan och fondens totala risk (standardavvikelsen). Uppgiften baseras på månadsdata och avser de senaste 24 månaderna.
Totalrisk	Anges som standardavvikelsen för variationerna i fondens eller index totala avkastning. Uppgiften baseras på månadsdata och avser de senaste 24 månaderna.
Tracking error	Ett mått som beskriver hur fondens kursutveckling följer utvecklingen av jämförelseindex. Beräknas som standardavvikelsen för differensen i avkastning på fonden och ett jämförelseindex. Uppgiften baseras på månadsdata och avser de senaste 24 månaderna.
Informationskvot	Ett mått på riskjusterad avkastning. Den mäts som den aktiva avkastningen delat med portföljens aktiva risk. Uppgiften baseras på månadsdata och avser de senaste 24 månaderna.
Alfa	Beskriver effekten av portföljförvaltarens val på fondens avkastning. Ett positivt alfavärde är den extra avkastning som investeraren får för att ha tagit större risk än marknaden. Uppgiften baseras på månadsdata och avser de senaste 24 månaderna.
Beta	Beskriver känsligheten för förändringar i fondens värde i förhållande till förändringar i marknadens värde. Betavärdet berättar hur mycket fondens värde förändras procentuellt sett när marknadens värde förändras med en procentenhet. Uppgiften baseras på månadsdata och avser de senaste 24 månaderna.

Lannebo Fonder AB
Postadress: Box 7854, 103 99 Stockholm
Besöksadress: Birger Jarlsgatan 15

Tel: +46 (0)8-5622 5200
Tel kundservice: +46(0)8-5622 5222
Fax: +46 (0)8-5622 5252

Epost: info@lannebofonder.se
lannebofonder.se
Orgnr: 556584-7042