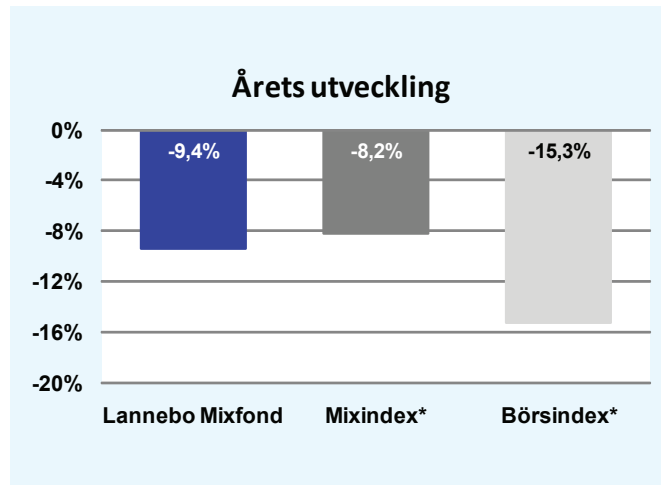
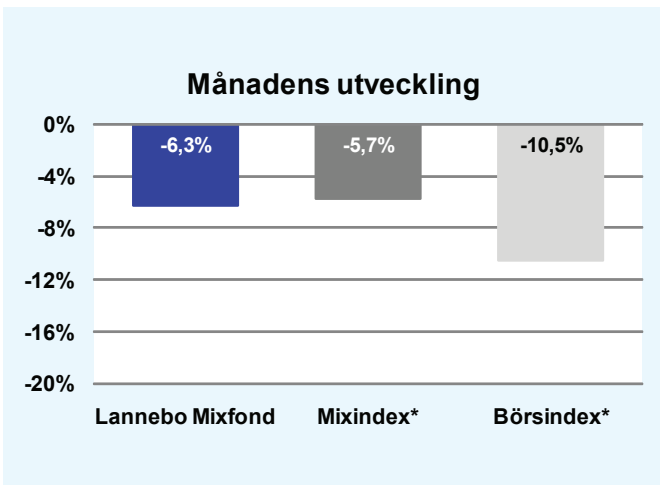


Riskinformation

De pengar du investerar i fonder kan både öka och minska i värde. Värdetillväxten är bland annat beroende av börsernas, räntornas och valutornas framtida utveckling. Historisk avkastning är inte någon garanti för framtida avkastning. Fondsparandet skall ses på lång sikt, då har du en möjlighet att få en bättre avkastning än traditionellt räntesparande. Faktablad, informationsbroschyr och fondbestämmelser för fonden kan rekvideras från fondbolaget eller hämtas från www.lannebofonder.se.



Förvaltarkommentar

Stockholmsbörsen utvecklades mycket svagt under augusti månaden och föll med hela 10,5 procent (SIXPRX). Även världens breda index hade en svag månad och MSCI World tappade 6,8 procent under augusti. Månadens makrostatistik, framför allt den från USA, överraskade negativt. Den svaga konjunkturstatistiken och en påtaglig oro för den amerikanska och europeiska skuldkrisen var de främsta skälen till de svaga börserna. S&P nedgraderade USA:s kreditbetyg, vilket påverkade aktiemarknaderna negativt. Den amerikanska centralbanken meddelade att man kommer att hålla räntorna nära noll under en lång period och obligationsräntorna föll i Sverige, Europa och USA. Även metall- och oljepriserna föll under månaden medan kronan försvagades mot de flesta valutorna förutom den amerikanska dollarn.

Nyhetsflödet under månaden dominerades av svaga konjunktursignaler och nedjusterade tillväxt- och vinstprognoser. Även nyheter kring de amerikanska och europeiska skuldproblemen fick stort genomslag i nyhetsförmedlingen liksom nyheter kring den amerikanska penningpolitiken. I Sverige avslutades rapportssäsongen med rapporter från bland annat Meda, Oriflame, Hexagon och Securitas.

De sektorer som utvecklades bäst på den svenska börsen under augusti var mindre konjunktur känsliga sektorer som Dagligvaror och Telekomoperatörer men även Energi tillhörde vinnarsektorerna. Konjunktur känsliga sektorer som Finans, Råvaror och Verkstad var de sektorer som utvecklades svagast. Bland månadens vinnaraktier fanns Lundin Petroleum, Castellum och Tele2. Bland de aktier som utvecklades svagast återfanns Alliance Oil, SSAB och Trelleborg.

Fondens utveckling

Under augusti månad föll andelskursen i Lannebo Mixfond med 6,3 procent, vilket var 0,6 procentenheter sämre än jämförelseindex som föll med 5,7 procent. Fonden missgynnades av en för hög aktieandel men även aktieinnehav i konjunktur känsliga företag som Volvo, Autoliv, Swedbank och MTG påverkade fonden negativt. Fondens innehav i TeliaSonera, Tele2, Swedish Match och AstraZeneca bidrog dock positivt till fondens relativa avkastning.

Större förändringar

Fondens aktieandel var 52 procent i slutet av månaden, vilket var 10 procentenheter mindre jämfört med en månad tidigare. Stora köp gjordes i mindre konjunktur känsliga aktier som SCA, Hennes & Mauritz och Elekta medan konjunktur känsliga aktier som Sandvik, SKF och Volvo helt eller delvis såldes. Det innebär att i dagsläget är hela 60 procent av fondens aktieplaceringar är placerade i konjunkturokänsliga aktier.

Fonden ökade sitt innehav i SCA och Hennes & Mauritz under månaden. Aktierna är attraktivt värderade efter den senaste tidens kursnedgångar och företagen är mindre konjunktur känsliga. Vi passade även på att köpa aktier kvalitetsbolaget Elekta, som tillverkar cancerterapiutrustning, efter stora kursnedgångar. Fonden sålde hela innehaven i Sandvik, som är extremt konjunktur känsliga, och Handelsbanken, som har haft en stark relativ kursutveckling. Vi minskade innehavet i Swedish Match efter en mycket stark kursutveckling.

Avkastning, %

	Lannebo Mixfond	Mixindex*	Börsindex*
Augusti 2011	-6,3	-5,7	-10,5
År 2011	-9,4	-8,2	-15,3
3 år (080831-110831)	+20,9	+14,9	+29,0
5 år (060831-110731)	+36,9	+20,0	+28,9
10 år (010831-110831)	+79,5	+66,5	+118,8
Sedan start (000804)	+45,9	+41,1	+47,0
Genomsnittlig årsavkastning 24 mån	+6,5	+4,1	+7,5

Månadsavkastning, %

Jan	Feb	Mar	Apr	Maj	Jun
-0,6	-1,6	+1,9	+2,3	-0,8	-2,1
Jul	Aug	Sep	Okt	Nov	Dec
-2,5	-6,3				

Aktieandel: 52% (skall ligga inom intervall 10-90%)

Nyckeltal

	Lannebo Mixfond	Mixindex*	Börsindex*
Sharpe kvot	0,6	0,4	0,5
Totalrisk, %	9,6	8,4	15,7
Tracking error	2,8		
Informationskvot	0,8		
Alfa	0,2		
Beta	1,1		

Större förändringar

Köp netto	Försäljningar netto
SCA	Swedish Match
Hennes & Mauritz	Sandvik
Elekta	Handelsbanken

* Börsindex - SIX Portfolio Return Index

Mixindex - 50% SIX Portfolio Return Index, 50% statsskuldsväxelindex

För definitioner och förklaringar var god vänd.

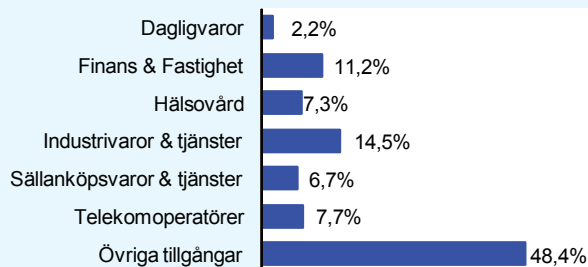
Lannebo Mixfond

Månadsrapport augusti 2011

Större innehav

Värdepapper	Andel av förmögenhet (%)	
	31/8	31/7
AstraZeneca	4,5	4,2
Investor	4,3	4,3
TeliaSonera	4,1	5,0
Swedbank	3,7	3,7
Tele2	3,6	3,3
Volvo	3,3	3,7
Nordea Bank	3,2	2,8
Autoliv	2,6	3,4
Scania	2,5	1,8
Atlas Copco	2,4	2,3
Securitas	2,3	2,3
Swedish Match	2,2	5,1
SCA	2,0	0,0
MTG	1,9	2,8
Hennes & Mauritz	1,9	0,0
SKF	1,8	3,1
Getinge	1,6	1,5
Elekta	1,2	0,0
Alfa Laval	1,2	0,9
NCC	0,9	0,8
Likviditet	48,4	38,7

Branschfördelning



Årsavkastning, %

	Lannebo Mixfond	Mixindex*	Börsindex*
2010	+13,7	+13,8	+26,9
2009	+47,7	+21,7	+53,3
2008	-21,2	-18,9	-39,1
2007	+1,4	+0,1	-2,6
2006	+9,3	+15,3	+28,7

Fondfakta

Strategi	Blandfond, global
Förvaltningsmål	God riskjusterad avkastning
Startdatum	2000-08-04
Startkurs	10,00
Andelskurs 110831, kr	12,89
Fondförmögenhet 110831, mkr	1 841
Jämförelseindex	50% SIX Portfolio Return Index 50% Statsskuldväxelindex
Bankgiro	5563-4612
Plusgiro	400 21 09-9
ISIN	SE0000740706
Fondbolag	Lannebo Fonder AB
Förvaltare	Magnus Matstoms
Förvaringsinstitut	SEB
Revisor	Deloitte
Kursnotering	Dagligen
Fast arvode	1,6%
Teckning/inlösen	Dagligen
PPM-nr	878 520
Omsättningshastighet, ggr	2,1 (110630)

Förklaringar

Sharpe kvot	Ett mått på fondens avkastning med hänsyn till den totalrisk som fonden har haft under en period. Beräknas som kvoten mellan fondens avkastning minus den riskfria räntan och fondens totala risk (standardavvikelsen). Uppgiften baseras på månadsdata och avser de senaste 24 månaderna.
Totalrisk	Anges som standardavvikelsen för variationerna i fondens eller index totala avkastning. Uppgiften baseras på månadsdata och avser de senaste 24 månaderna.
Tracking error	Ett mått som beskriver hur fondens kursutveckling följer utvecklingen av jämförelseindex. Beräknas som standardavvikelsen för differensen i avkastning på fonden och ett jämförelseindex. Uppgiften baseras på månadsdata och avser de senaste 24 månaderna.
Informationskvot	Ett mått på riskjusterad avkastning. Den mäts som den aktiva avkastningen delat med portföljens aktiva risk. Uppgiften baseras på månadsdata och avser de senaste 24 månaderna.
Alfa	Beskriver effekten av portföljförvaltarens val på fondens avkastning. Ett positivt alfavärde är den extra avkastning som investeraren får för att ha tagit större risk än marknaden. Uppgiften baseras på månadsdata och avser de senaste 24 månaderna.
Beta	Beskriver känsligheten för förändringar i fondens värde i förhållande till förändringar i marknadens värde. Betavärdet berättar hur mycket fondens värde förändras procentuellt sett när marknadens värde förändras med en procentenhet. Uppgiften baseras på månadsdata och avser de senaste 24 månaderna.

Lannebo Fonder AB

Postadress: Box 7854, 103 99 Stockholm, Besöksadress: Birger Jarlsgatan 15
 Tel: +46(0)8-5622 5200, Fax: +46(0)8-5622 5252, Tel Kundenservice: +46(0)8-5622 5222
 E-post: info@lannebofonder.se, Internet: www.lannebofonder.se