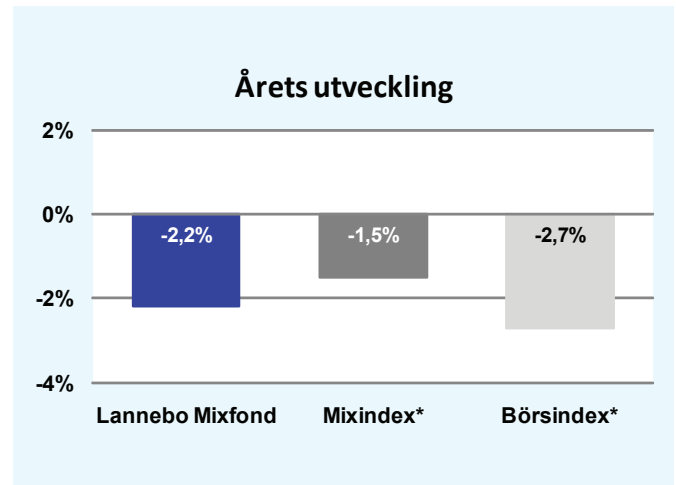
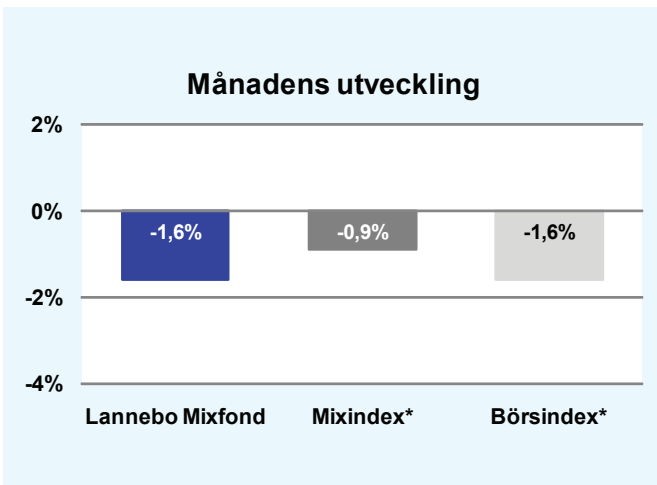


Riskinformation

De pengar du investerar i fonder kan både öka och minska i värde. Värdetillväxten är bland annat beroende av börsernas, räntornas och valutornas framtida utveckling. Historisk avkastning är inte någon garanti för framtida avkastning. Fondsparandet skall ses på lång sikt, då har du en möjlighet att få en bättre avkastning än traditionellt räntesparande. Faktablad, informationsbroschyr och fondbestämmelser för fonden kan rekvideras från fondbolaget eller hämtas från www.lannebofonder.se.



Förvaltarkommentar

Efter en svag inledning på året, fortsatte Stockholmsbörsen (SIXPRX) att falla under februari och sjönk med 1,6 procent. Världens breda index utvecklades däremot överlag positivt under månaden. Oron för överhettning i Kina påverkade marknaden negativt då såväl styrräntan som reservkraven för landets banker höjdes. Ekonomin i USA fortsatte att visa tecken på förbättring. Den amerikanska centralbanken uttalade sig positivt om ekonomin då man höjde prognosen för landets BNP-utveckling samtidigt som man sänkte prognoserna för arbetslöshet och inflation. Till följd av oroligheterna i Libyen har oljepriset stigit kraftigt. Riksbanken höjde styrräntan med 25 punkter under månaden vilket medförde att den svenska kronan stärktes mot flertalet valutor.

Under månaden presenterade merparten av de börsnoterade bolagen sina resultat för 2010. Bland flertalet verkstadsbolag var försäljningen och orderingen stark medan intjäningen understeg marknadens förväntningar. Detta fick aktiekurserna att sjunka kraftigt. Bland de bolag som bjöd på positiva överraskningar i samband med sina rapporter återfanns bland andra NCC och Swedbank.

De sektorer som utvecklades bäst under februari var Dagligvaror, Informationsteknik och Telekom medan Råvaror, Sällanköpsvaror och Hälsovård tillhörde de sektorer som utvecklades svagast. Bland månadens vinnaraktier fanns Oriflame, Swedbank och NCC. Bland de aktier som utvecklades svagast återfanns Trelleborg, PA Resources och Electrolux.

Fondens utveckling

Under februari månad sjönk andelskursen i Lannebo Mixfond med 1,6 procent. De innehav som bidrog mest positivt till fondens utveckling var Swedbank, Swedish Match och NCC. Fondens innehav i Electrolux, Trelleborg och Alfa Laval bidrog mest negativt till fondens avkastning.

Större förändringar

Vid ingången av februari var andelen aktier i fonden 65 procent. Vi har under månaden sett att de globala makroekonomiska signalerna har fortsatt att förstärkas. Samtidigt har vi sett fallande aktiekurser på Stockholmsbörsen, framförallt bland sektorer som gynnas av en fortsatt ekonomisk återhämtning. Vi såg de fallande aktiekurserna som ett bra tillfälle till att öka andelen aktier i fonden till dryga 70 procent.

Under månaden valde den svenska staten att sälja delar av sitt innehav i Nordea och vi deltog i den transaktionen då vi tycker att värderingen av aktien är attraktiv. Vi har även investerat i lås företaget Assa Abloy och ökat innehavet i verkstadsbolaget SKF. Vi har sålt samtliga aktier i Autoliv och JM och även minskat innehavet i ABB.

Avkastning, %

	Lannebo Mixfond	Mixindex*	Börsindex*
Februari 2011	-1,6	-0,9	-1,6
År 2011	-2,2	-1,5	-2,7
3 år (080228-110228)	+28,5	+16,0	+27,0
5 år (060228-110228)	+40,8	+24,2	+37,3
10 år (010228-110228)	+64,7	+59,0	+92,4
Sedan start (000804)	+57,5	+51,3	+68,9
Genomsnittlig årsavkastning 24 mån	+27,6	+17,6	+40,0

Månadsavkastning, %

Jan	Feb	Mar	Apr	Maj	Jun
-0,6	-1,6				
Jul	Aug	Sep	Okt	Nov	Dec

Nyckeltal

	Lannebo Mixfond	Mixindex*	Börsindex*
Sharpe kvot	1,9	1,9	1,8
Totalrisk, %	13,4	8,8	19,4
Tracking error	6,1		
Informationskvot	1,7		
Alfa	0,1		
Beta	1,4		

Större förändringar

Köp netto	Försäljningar netto
Nordea	Autoliv
Assa Abloy	ABB
SKF	JM

* Börsindex - SIX Portfolio Return Index
Mixindex - 50% SIX Portfolio Return Index, 50% statsskuldsväxelindex
För definitioner och förklaringar var god vänd.

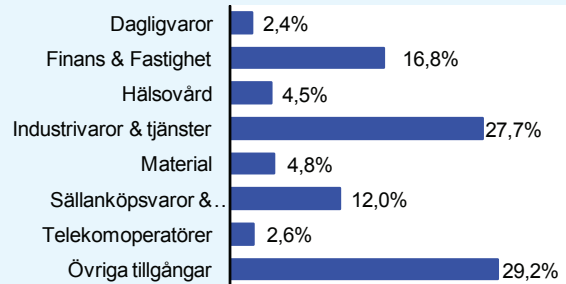
Lannebo Mixfond

Månadsrapport februari 2011

Större innehav

Värdepapper	Andel av förmögenhet (%)	
	28/2	31/1
Investor	5,5	5,9
Nordea Bank	4,3	2,3
SKF	4,0	2,3
SCA	3,7	3,3
Sandvik	3,6	3,0
SEB	3,5	3,2
Swedbank	3,5	3,3
Electrolux	3,1	3,8
Hennes & Mauritz	2,6	2,8
TeliaSonera	2,5	2,6
Scania	2,5	2,7
Alfa Laval	2,3	1,7
AstraZeneca	2,3	2,4
Getinge	2,2	2,3
Securitas	2,2	2,0
Atlas Copco	2,2	2,2
ABB	2,0	2,6
Assa Abloy	2,0	0,0
Volvo	1,8	1,7
Swedish Match	1,8	1,7
Likviditet	29,2	35,2

Branschfördelning



Årsavkastning, %

	Lannebo Mixfond	Mixindex*	Börsindex*
2010	+13,7	+13,8	+26,9
2009	+47,7	+21,7	+53,3
2008	-21,2	-18,9	-39,1
2007	+1,4	+0,1	-2,6
2006	+9,3	+15,3	+28,7

Fondfakta

Strategi	Blandfond, global
Förvaltningsmål	God riskjusterad avkastning
Startdatum	2000-08-04
Startkurs	10,00
Andelskurs 110228, kr	13,91
Fondförmögenhet 110228, mkr	1 682
Jämförelseindex	50% SIX Portfolio Return Index 50% Statsskuldväxelindex
Bankgiro	5563-4612
Plusgiro	400 21 09-9
ISIN	SE0000740706
Fondbolag	Lannebo Fonder AB
Förvaltare	Magnus Matstoms/ Charlotta Faxén
Förvaringsinstitut	SEB
Revisor	Deloitte
Kursnotering	Dagligen
Fast arvode	1,6%
Teckning/inlösen	Dagligen
PPM-nr	878 520
Omsättningshastighet, ggr	1,8 (101231)

Förklaringar

Sharpe kvot	Ett mått på fondens avkastning med hänsyn till den totalrisk som fonden har haft under en period. Beräknas som kvoten mellan fondens avkastning minus den riskfria räntan och fondens totala risk (standardavvikelsen). Uppgiften baseras på månadsdata och avser de senaste 24 månaderna.
Totalrisk	Anges som standardavvikelsen för variationerna i fondens eller index totala avkastning. Uppgiften baseras på månadsdata och avser de senaste 24 månaderna.
Tracking error	Ett mått som beskriver hur fondens kursutveckling följer utvecklingen av jämförelseindex. Beräknas som standardavvikelsen för differensen i avkastning på fonden och ett jämförelseindex. Uppgiften baseras på månadsdata och avser de senaste 24 månaderna.
Informationskvot	Ett mått på riskjusterad avkastning. Den mäts som den aktiva avkastningen delat med portföljens aktiva risk. Uppgiften baseras på månadsdata och avser de senaste 24 månaderna.
Alfa	Beskriver effekten av portföljförvaltarens val på fondens avkastning. Ett positivt alfavärde är den extra avkastning som investeraren får för att ha tagit större risk än marknaden. Uppgiften baseras på månadsdata och avser de senaste 24 månaderna.
Beta	Beskriver känsligheten för förändringar i fondens värde i förhållande till förändringar i marknadens värde. Betavärdet berättar hur mycket fondens värde förändras procentuellt sett när marknadens värde förändras med en procentenhet. Uppgiften baseras på månadsdata och avser de senaste 24 månaderna.

Lannebo Fonder AB

Postadress: Box 7854, 103 99 Stockholm, Besöksadress: Birger Jarlsgatan 15
 Tel: +46(0)8-5622 5200, Fax: +46(0)8-5622 5252, Tel Kundenservice: +46(0)8-5622 5222
 E-post: info@lannebofonder.se, Internet: www.lannebofonder.se