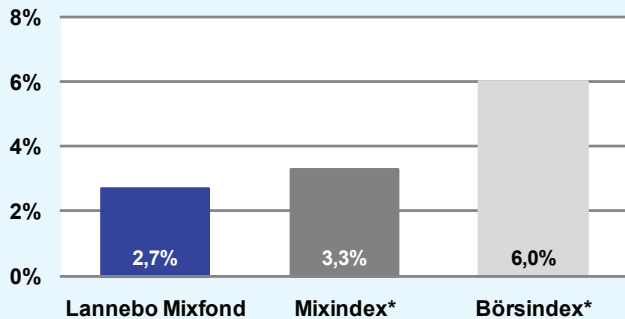
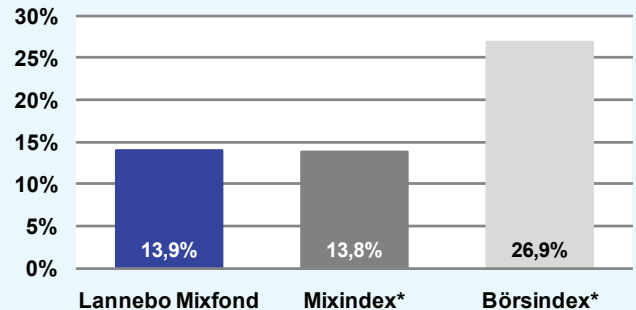


### Månadens utveckling



### Årets utveckling



### Förvaltarkommentar

Under december månad steg Stockholmsbörsen (SIXPRX) med 6,0 procent vilket var något svagare än övriga nordiska länder. De svenska småbolagen utvecklades bättre än Stockholmsbörsen som helhet. Även världens breda index gick starkt under årets avslutande månad. Den makroekonomiska statistik som presenterades översteg överlag marknadens förväntningar. President Obama presenterade bland annat fortsatta skattelättnader och lägre arbetsgivaravgifter samtidigt som centralbankschef Bernanke uttalade sig om att Federal Reserve avser att utöka sina stödköp av amerikanska statspapper. Allt i syfte att ytterligare stimulera den amerikanska ekonomin.

Uppköp och förvärv var det som karaktäriserade december på Stockholmsbörsen. Samma dag som schweiziska Galderma lade ett bud på estetebolaget Q-Med lade ASSA ABLOY ett bud på Cardo. Haldex avyttrade affärsområdet Traction Systems och i slutet av månaden annonserade Alfa Laval förvärvet av Aalborg Industries.

De sektorer som utvecklades bäst under december var Energi, Verkstad och Informationsteknik. Konsumentsektorerna tillsammans med Hälsovård utvecklades svagast. Bland månadens vinnarakterier fanns PA Resources, Fabège och Lundin Petroleum. Bland de aktier som utvecklades svagast återfanns SAS, Oriflame och Getinge.

### Fondens utveckling

Under december månad steg andelskursen i Lannebo Mixfond med 2,7 procent. De innehav som bidrog mest positivt till fondens utveckling var Volvo, Alfa Laval och Electrolux. Fondens innehav i MTG, AstraZeneca och TeliaSonera bidrog mest negativt till avkastningen.

### Större förändringar

I somras såg vi att de makroekonomiska signalerna i ett antal viktiga länder försvagades samtidigt som den amerikanska ekonomin inte förbättrades i den takt vi hoppats på. Under hösten har vår syn på den ekonomiska utvecklingen i USA blivit mer positiv samtidigt som den ekonomiska statistiken återigen förbättrats. Därför har vi under månaden ökat aktieandelen i fonden från 50 procent till 65 procent.

Under december har fonden ökat sitt innehav i Investor som därmed är det största enskilda innehavet. Vi har även köpt Scania som gynnas av en gradvis förbättring av konjunkturen. Skanska har en stark balansräkning och attraktiv värdering. Efter stark kursutveckling har innehaven i de norska bolagen Schibsted och Statoil Fuel & Retail sålts av. Fonden har även avyttrat innehavet i Tele2 då vi ser aktien som fullvärderad.

### Avkastning, %

	Lannebo Mixfond	Mixindex*	Börsindex*
December 2010	+2,7	+3,3	+6,0
År 2010	+13,9	+13,8	+26,9
3 år (071231-101231)	+32,8	+12,3	+18,5
5 år (051231-101231)	+47,3	+29,6	+48,6
10 år (001231-101231)	+68,0	+59,3	+91,0
Sedan start (000804)	+61,0	+53,6	+73,7
Genomsnittlig års-avkastning 24 mån	+29,9	+15,7	+39,5

### Månadsavkastning, %

Jan	Feb	Mar	Apr	Maj	Jun
+0,3	+0,0	+5,8	+2,3	-4,4	-0,2
Jul	Aug	Sep	Okt	Nov	Dec
+3,3	-1,7	+3,8	+0,4	+1,0	+2,7

### Nyckeltal

	Lannebo Mixfond	Mixindex*	Börsindex*
Sharpe kvot	2,1	1,8	1,8
Totalrisk, %	13,1	8,2	20,0
Tracking error	7,1		
Informationskvot	2,0		
Alfa	0,5		
Beta	1,4		

### Större förändringar

Köp netto	Försäljningar netto
Investor	Schibsted
Scania	Statoil Fuel & Retail
Skanska	Tele2

\* Börsindex - SIX Portfolio Return Index

Mixindex - 50% SIX Portfolio Return Index, 50% statsskuldsväxelindex

För definitioner och förklaringar var god vänd.

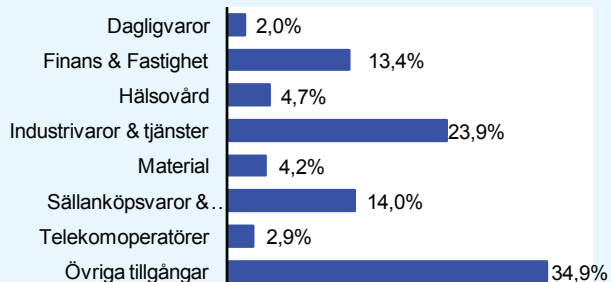
# Lannebo Mixfond

## Månadsrapport december 2010

### Större innehav

Värdepapper	Andel av förmögenhet (%)	
	31/12	30/11
Investor	6,2	3,6
Hennes & Mauritz	4,0	3,1
Electrolux	3,9	3,4
SCA	3,4	3,0
Swedbank	3,3	3,7
Scania	3,1	0,0
TeliaSonera	2,9	2,6
ABB	2,8	1,3
Atlas Copco	2,6	2,8
AstraZeneca	2,6	2,6
SKF	2,6	2,0
Autoliv	2,5	1,7
Sandvik	2,3	1,8
Nordea Bank	2,2	1,0
Securitas	2,2	2,4
Getinge	2,1	1,6
Skanska	2,0	0,0
Swedish Match	2,0	2,2
Volvo	1,9	1,6
Alfa Laval	1,9	1,1
Likviditet	34,9	49,2

### Branschfördelning



### Årsavkastning, %

	Lannebo Mixfond	Mixindex*	Börsindex*
2010	+13,9	+13,8	+26,9
2009	+47,7	+21,7	+53,3
2008	-21,2	-18,9	-39,1
2007	+1,4	+0,1	-2,6
2006	+9,3	+15,3	+28,7

### Fondfakta

<b>Strategi</b>	Blandfond, global
<b>Förvaltningsmål</b>	God riskjusterad avkastning
<b>Startdatum</b>	2000-08-04
<b>Startkurs</b>	10,00
<b>Andelskurs 101231, kr</b>	14,22
<b>Fondförmögenhet 101231, mkr</b>	1 478
<b>Jämförelseindex</b>	50% SIX Portfolio Return Index 50% Statsskuldväxelindex
<b>Bankgiro</b>	5563-4612
<b>Plusgiro</b>	400 21 09-9
<b>ISIN</b>	SE0000740706
<b>Fondbolag</b>	Lannebo Fonder AB
<b>Förvaltare</b>	Magnus Matstoms/ Charlotta Faxén
<b>Förvaringsinstitut</b>	SEB
<b>Revisor</b>	Deloitte
<b>Kursnotering</b>	Dagligen
<b>Fast arvode</b>	1,6%
<b>Teckning/inlösen</b>	Dagligen
<b>PPM-nr</b>	878 520
<b>Omsättningshastighet, ggr</b>	1,2 (100630)

### Förklaringar

Sharpe kvot	Ett mått på fondens avkastning med hänsyn till den totalrisk som fonden har haft under en period. Beräknas som kvoten mellan fondens avkastning minus den riskfria räntan och fondens totala risk (standardavvikelsen). Uppgiften baseras på månadsdata och avser de senaste 24 månaderna.
Totalrisk	Anges som standardavvikelsen för variationerna i fondens eller index totala avkastning. Uppgiften baseras på månadsdata och avser de senaste 24 månaderna.
Tracking error	Ett mått som beskriver hur fondens kursutveckling följer utvecklingen av jämförelseindex. Beräknas som standardavvikelsen för differensen i avkastning på fonden och ett jämförelseindex. Uppgiften baseras på månadsdata och avser de senaste 24 månaderna.
Informationskvot	Ett mått på riskjusterad avkastning. Den mäts som den aktiva avkastningen delat med portföljens aktiva risk. Uppgiften baseras på månadsdata och avser de senaste 24 månaderna.
Alfa	Beskriver effekten av portföljförvaltarens val på fondens avkastning. Ett positivt alfavärde är den extra avkastning som investeraren får för att ha tagit större risk än marknaden. Uppgiften baseras på månadsdata och avser de senaste 24 månaderna.
Beta	Beskriver känsligheten för förändringar i fondens värde i förhållande till förändringar i marknadens värde. Betavärdet berättar hur mycket fondens värde förändras procentuellt sett när marknadens värde förändras med en procentenhet. Uppgiften baseras på månadsdata och avser de senaste 24 månaderna.

### Riskinformation

Faktablad, informationsbroschyr och fondbestämmelser för fonden kan rekvideras från fondbolaget eller hämtas från [www.lannebofonder.se](http://www.lannebofonder.se).

De pengar du investerar i fonder kan både öka och minska i värde. Värdetillväxten är bland annat beroende av börsernas, räntornas och valutornas framtida utveckling. Historisk avkastning är inte någon garanti för framtida avkastning. Fondsparandet skall ses på lång sikt, då har du en möjlighet att få en bättre avkastning än traditionellt räntesparande.