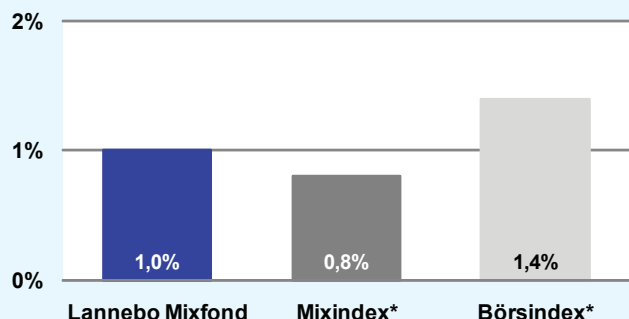
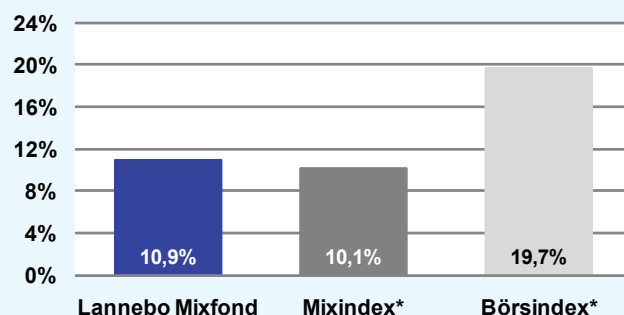


### Månadens utveckling



### Årets utveckling



### Förvaltarkommentar

Under november månad steg Stockholmsbörsen (SIXPRX) med 1,4 procent och blev därmed den marknad i Norden som utvecklades starkast. De svenska småbolagen utvecklades något sämre än Stockholmsbörsen som helhet. Världens breda index hade en blandad utveckling under månaden. Den makroekonomiska statistik som presenterades under månaden var överlag bättre än förväntat. Smolket i glädjebägaren var den amerikanska husstatistiken som var oväntat svag. Med Irland i fokus har oron kring skuldkrisen i flertalet europeiska länder eskalerade och i slutet av månaden beviljades landet ett nödlån från EU och IMF på totalt 85 miljarder euro.

Merparten av börsbolagen lämnade sina kvartalsrapporter under oktober månad. Ett undantag var Securitas vars kvartalsrapport motogs positivt av marknaden. Anledningen till detta var såväl högre marginaler som högre organisk tillväxt än förväntningarna. Ytterligare en bolagsnyhet var offentliggörandet av att MAN och Scania inlett en undersökning av möjligheterna för ett eventuellt sammangående.

De sektorer som utvecklades bäst under november var Energi, Verktad och Icke varaktiga konsumentvaror. Telekomoperatörer, Finans och Hälsovård utvecklades svagast. Bland månadens vinnaraktier fanns Sandvik, Volvo och Hexagon. Bland de aktier som utvecklades svagast återfanns Stora Enso, Elekta och NCC.

### Fondens utveckling

Under november månad steg andelskursen i Lannebo Mixfond med 1,0 procent. De innehav som bidrog mest positivt till fondens utveckling var Sandvik, Statoil Fuel & Retail och Atlas Copco. Fondens innehav i Swedbank, Schibstedt och JM bidrog mest negativt till fondens avkastning.

### Större förändringar

Vår syn på börsen har inte förändrats under månaden utan vi bibehåller en aktieandel i fonden på dryga 50 procent.

Under månaden har vi köpt Electrolux. Bolaget har en stark balansräkning som möjliggör såväl förvärv som utdelning till aktieägarna. Vi har även ökat innehavet i Sandvik och köpt SCA. Värderingen i SCA är låg och vi ser goda möjligheter till fortsatta marginalförbättringar. Innehaven i Tele2 och Skanska har minskats och vi har även minskat exponeringen mot banksektorn då vi sålde hela innehavet i Danske Bank.

### Avkastning, %

	Lannebo Mixfond	Mixindex*	Börsindex*
November 2010	+1,0	+0,8	+1,4
År 2010	+10,9	+10,1	+19,7
3 år (071130-101130)	+30,8	+7,6	+9,6
5 år (051130-101130)	+47,7	+29,1	+48,6
10 år (001130-101130)	+61,2	+53,2	+77,1
Sedan start (000804)	+56,7	+48,6	+63,9
Genomsnittlig årsavkastning 24 mån	+28,9	+16,3	+38,0

### Månadsavkastning, %

	Jan	Feb	Mar	Apr	Maj	Jun
	+0,3	+0,0	+5,8	+2,3	-4,4	-0,2
	Jul	Aug	Sep	Okt	Nov	Dec
	+3,3	-1,7	+3,8	+0,4	+1,0	

### Nyckeltal

	Lannebo Mixfond	Mixindex*	Börsindex*
Sharpe kvot	2,0	1,8	1,7
Totalrisk, %	13,2	8,2	19,8
Tracking error	7,2		
Informationskvot	1,7		
Alfa	0,4		
Beta	1,4		

### Större förändringar

Köp netto	Försäljningar netto
Electrolux	Skanska
Sandvik	Tele2
SCA	Danske Bank

\* Börsindex - SIX Portfolio Return Index

Mixindex - 50% SIX Portfolio Return Index, 50% statsskuldsväxelindex

För definitioner och förklaringar var god vänd.

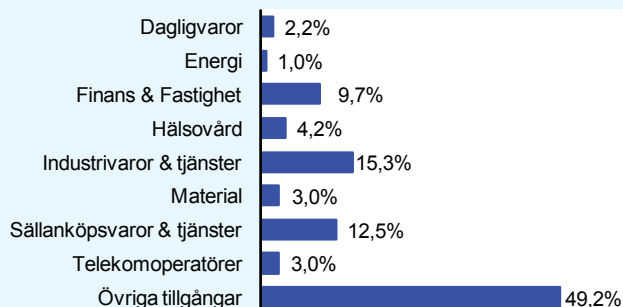
# Lannebo Mixfond

## Månadsrapport november 2010

### Större innehav

Värdepapper	Andel av förmögenhet (%)	
	30/11	31/10
Swedbank	3,7	4,4
Investor	3,6	4,1
Electrolux	3,4	1,3
Hennes & Mauritz	3,1	4,0
SCA	3,0	0,0
Atlas Copco	2,8	2,9
TeliaSonera	2,6	3,5
AstraZeneca	2,6	3,0
Securitas	2,4	2,7
Swedish Match	2,2	2,4
SKF	2,0	2,1
Sandvik	1,8	0,0
Autoliv	1,7	1,3
Schibsted	1,7	2,0
Getinge	1,6	1,8
Volvo	1,6	1,5
JM	1,5	1,7
ABB	1,3	1,4
Alfa Laval	1,1	1,1
Byggmax	1,0	1,1
Likviditet	49,2	48,0

### Branschfördelning



### Årsavkastning, %

	Lannebo Mixfond	Mixindex*	Börsindex*
2009	+47,7	+21,7	+53,3
2008	-21,2	-18,9	-39,1
2007	+1,4	+0,1	-2,6
2006	+9,3	+15,3	+28,7
2005	+15,1	+16,6	+37,4

### Fondfakta

<b>Strategi</b>	Blandfond, global
<b>Förvaltningsmål</b>	God riskjusterad avkastning
<b>Startdatum</b>	2000-08-04
<b>Startkurs</b>	10,00
<b>Andelskurs 101130, kr</b>	13,84
<b>Fondförmögenhet 101031, mkr</b>	1 271
<b>Jämförelseindex</b>	50% SIX Portfolio Return Index 50% Statsskuldväxelindex
<b>Bankgiro</b>	5563-4612
<b>Plusgiro</b>	400 21 09-9
<b>ISIN</b>	SE0000740706
<b>Fondbolag</b>	Lannebo Fonder AB
<b>Förvaltare</b>	Magnus Matstoms/ Charlotta Faxén
<b>Förvaringsinstitut</b>	SEB
<b>Revisor</b>	Deloitte
<b>Kursnotering</b>	Dagligen
<b>Fast arvode</b>	1,6%
<b>Teckning/inlösen</b>	Dagligen
<b>PPM-nr</b>	878 520
<b>Omsättningshastighet, ggr</b>	1,2 (100630)

### Förklaringar

Sharpe kvot	Ett mått på fondens avkastning med hänsyn till den totalrisk som fonden har haft under en period. Beräknas som kvoten mellan fondens avkastning minus den riskfria räntan och fondens totala risk (standardavvikelsen). Uppgiften baseras på månadsdata och avser de senaste 24 månaderna.
Totalrisk	Anges som standardavvikelsen för variationerna i fondens eller index totala avkastning. Uppgiften baseras på månadsdata och avser de senaste 24 månaderna.
Tracking error	Ett mått som beskriver hur fondens kursutveckling följer utvecklingen av jämförelseindex. Beräknas som standardavvikelsen för differensen i avkastning på fonden och ett jämförelseindex. Uppgiften baseras på månadsdata och avser de senaste 24 månaderna.
Informationskvot	Ett mått på riskjusterad avkastning. Den mäts som den aktiva avkastningen delat med portföljens aktiva risk. Uppgiften baseras på månadsdata och avser de senaste 24 månaderna.
Alfa	Beskriver effekten av portföljförvaltarens val på fondens avkastning. Ett positivt alfavärde är den extra avkastning som investeraren får för att ha tagit större risk än marknaden. Uppgiften baseras på månadsdata och avser de senaste 24 månaderna.
Beta	Beskriver känsligheten för förändringar i fondens värde i förhållande till förändringar i marknadens värde. Betavärdet berättar hur mycket fondens värde förändras procentuellt sett när marknadens värde förändras med en procentenhet. Uppgiften baseras på månadsdata och avser de senaste 24 månaderna.

### Riskinformation

Faktablad, informationsbroschyr och fondbestämmelser för fonden kan rekvideras från fondbolaget eller hämtas från [www.lannebofonder.se](http://www.lannebofonder.se).

De pengar du investerar i fonder kan både öka och minska i värde. Värdetillväxten är bland annat beroende av börsernas, räntornas och valutornas framtida utveckling. Historisk avkastning är inte någon garanti för framtida avkastning. Fondsparandet skall ses på lång sikt, då har du en möjlighet att få en bättre avkastning än traditionellt räntesparande.