

#### Riskinformation

Historisk avkastning är ingen garanti för framtida avkastning. De pengar som placeras i fonden kan både öka och minska i värde och det är inte säkert att du får tillbaka hela det insatta kapitalet. Fondens värde kan variera kraftigt på grund av fondens sammansättning och de förvaltningsmetoder fondbolaget använder sig av. I fondens risk/avkastningsindikator som återfinns i fondens faktablad tillhör fonden för tillfället riskkategori 7, vilket betyder hög risk för både upp- och nedgångar i andelsvärdet. Kategori 1 innebär inte att fonden är riskfri. Fonden kan med tiden flytta både till höger och vänster på skalan. Det beror på att indikatorn bygger på historisk data som inte är en garanti för framtida risk/avkastning. Faktablad, informationsbroschyr och fondbestämmelser för fonden kan rekvireras från fondbolaget eller hämtas från [www.lannebofonder.se](http://www.lannebofonder.se).

#### Fondens placeringsinriktning

Lannebo Sverige Flexibel är en aktivt förvaltat aktiefond (specialfond) som huvudsakligen placerar i aktier på den svenska börsen, men som även har en möjlighet att till viss del göra placeringar i övriga Norden. Fonden har en flexibilitet att placera en del av fondmedlen i räntebärande tillgångar.

#### Förvaltarkommentar

Stockholmsbörsen fortsatte sin positiva trend och steg med 2,3 procent under november. Uppgången under 2013 uppgår därmed till dryga 25 procent. Under månaden utvecklades de svenska småbolagen starkare än de större bolagen. Världens breda index uppvisade positiva utvecklingar och världsindex utvecklades som Stockholmsbörsen under månaden.

Den amerikanska och europeiska konjunkturstatistiken fortsatte överlag att komma in i linje med förväntningarna. Utfallen i den kinesiska statistiken försämrades något relativt prognoserna. I USA fortsatte dock inköpschefsindex att stiga och överträffade förväntningarna, dock ökade arbetslösheten något. Den amerikanska centralbanken upprepade sitt tidigare budskap vilket är att tillgångsköpen först kommer att trappas ner då man ser tillräckliga förbättringar i den amerikanska ekonomin.

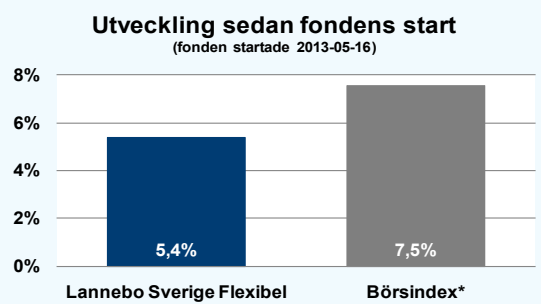
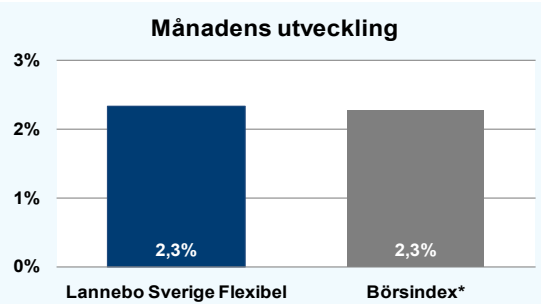
På obligationsmarknaden såg vi överlag stigande räntor. Den svenska kronan försvagades mot såväl Euron som den amerikanska dollarn. Priser på basmetaller såg överlag en negativ utveckling.

Bland de bolag som presenterade delårsrapporter under november fick vi se positiva mottaganden från Unibet, Meda och Haldex medan rapporterna från Securitas och Skanska gjorde marknaden besviken. Vidare annonserade Assa Abloy ytterligare ett förvärv. Denna gång det amerikanska bolaget Amarr. För första gången på länge noterades ett nytt bolag på Stockholmsbörsen. Det var fastighetsbolaget Platzer som började handlas sista handelsdagen i november.

De sektorer som utvecklades bäst på Stockholmsbörsen under november var Hälsovård, Teknologi och Basmetaller medan Tjänster och Telekom hade den svagaste utvecklingen under månaden. Bland månadens vinnaktier fanns SSAB, Meda och Axis. Bland de aktier som utvecklades svagast återfanns Securitas, MTG och PA Resources.

Under november steg andelskursen i Lannebo Sverige Flexibel med 2,3 procent vilket var i linje med jämförelseindex. Bland de innehav som påverkade fonden mest positivt återfanns Unibet, Autoliv och Sandvik medan Swedish Match, MTG och H&M var innehav som bidrog negativt till fondens utveckling.

Fondens största nettoinvesteringar gjordes i Investor, Assa Abloy och Hexagon medan de största försäljningarna skedde i H&M, Ericsson och ABB. Investmentbolaget Investor har en noterad portfölj som fonden även äger aktier direkt i. Bolaget har även onoterade innehav som genererar starka kassaflöden och som skapar utrymme för hög utdelning. Assa Abloy och Hexagon är relativt högt värderade men har en mer stabil verksamhet än börsens övriga verkstadsbolag. Efter stark kursutveckling har fonden har minskat innehaven i H&M och ABB. Fondens innehav i Ericsson har minskat då vi är oroliga för marginaltrenden i bolaget efter en svag rapport för det tredje kvartalet.



	Avkastning, %	
	Lannebo Sverige Flexibel	Börsindex*
November 2013	+2,3	+2,3
Sedan start (130516)	+5,4	+7,5

Andelskursen för Lannebo Sverige Flexibel sätts efter kl 16:00 men före den tidpunkt då kursen för index hämtas kl 17:30. Detta kan ibland medföra att en jämförelse dem emellan kan vara missvisande.

Månadsavkastning, %					
Jan	Feb	Mar	Apr	Maj	Jun
-	-	-	-	-	-5,0
Jul	Aug	Sep	Okt	Nov	Dec
+6,6	-1,0	+3,6	-0,1	+2,3	

	Nyckeltal*	
	Lannebo Sverige Flexibel	Börsindex*
Sharpe kvot	na	na
Totalrisk, %	na	na
Tracking error	na	
Informationskvot	na	
Alfa	na	
Beta	na	

Större förändringar	
Köp netto	Försäljningar netto
Investor	H&M
Assa Abloy	Ericsson
Hexagon	ABB

# Lannebo Sverige Flexibel

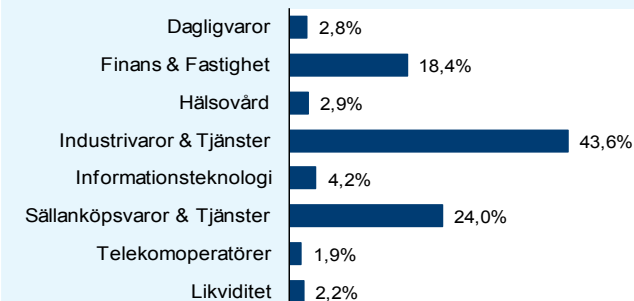
Sverigeregistrerad specialfond

## Månadsrapport november 2013

### Större innehav

Värdepapper	Andel av förmögenhet (%)	
	30/11	31/10
H&M B	10,1	12,1
Atlas Copco A	7,8	8,3
Nordea	7,4	7,5
Sandvik	6,2	5,3
Volvo B	6,2	6,2
Swedbank A	5,8	5,8
ABB	5,0	6,1
Ericsson B	4,2	5,3
Autoliv SDB	3,8	3,6
SEB A	3,6	4,6
Scania B	3,5	3,5
Unibet SDB	3,4	2,8
Electrolux B	3,3	3,3
SKF B	3,2	2,6
Skanska B	3,0	3,0
Elekta B	2,9	2,8
Swedish Match	2,8	3,8
ASSA ABLOY B	2,6	1,3
Indutrade	2,4	2,3
Likviditet	2,2	1,9

### Branschfördelning



<b>Totalt antal innehav</b>	25	24
<b>Tio största innehaven, % av fondförmögenhet</b>	60,0	65,1

### Risk/avkastningsprofil enligt riskindikatorn i fondens faktablad



### Fondfakta

<b>Strategi</b>	Specialfond, Sverige
<b>Förvaltningsmål</b>	God riskjusterad avkastning
<b>Startdatum</b>	2013-05-16
<b>Startkurs</b>	100,00
<b>Andelskurs 131130, kr</b>	105,40
<b>Fondförmögenhet 131130, mkr</b>	1 246
<b>Jämförelseindex</b>	SIX Return Index
<b>ISIN</b>	SE0005034949
<b>Fondbolag</b>	Lannebo Fonder AB
<b>Förvaltare</b>	Magnus Matstoms/Charlotta Faxén
<b>Förvaringsinstitut</b>	SEB
<b>Tillsynsmyndighet</b>	Finansinspektionen
<b>Revisor</b>	Deloitte
<b>Kursnotering</b>	Dagligen
<b>Fast arvode</b>	1,6%
<b>Teckning/inlösen</b>	Dagligen via Skandiabanken och SkandiaLink
<b>Omsättningshastighet*, ggr</b>	Na

### Förklaringar

<b>Sharpe kvot</b>	Ett mått på fondens avkastning med hänsyn till den totalrisk som fonden har haft under en period. Beräknas som kvoten mellan fondens avkastning minus den riskfria räntan och fondens totala risk (standardavvikelsen). Uppgiften baseras på månadsdata och avser de senaste 24 månaderna.
<b>Totalrisk</b>	Anges som standardavvikelsen för variationerna i fondens eller index totala avkastning. Uppgiften baseras på månadsdata och avser de senaste 24 månaderna.
<b>Tracking error</b>	Ett mått som beskriver hur fondens kursutveckling följer utvecklingen av jämförelseindex. Beräknas som standardavvikelsen för differensen i avkastning på fonden och ett jämförelseindex. Uppgiften baseras på månadsdata och avser de senaste 24 månaderna.
<b>Informationskvot</b>	Ett mått på riskjusterad avkastning. Den mäts som den aktiva avkastningen delat med portföljens aktiva risk. Uppgiften baseras på månadsdata och avser de senaste 24 månaderna.
<b>Alfa</b>	Beskriver effekten av portföljförvaltarens val på fondens avkastning. Ett positivt alfavärde är den extra avkastning som investeraren får för att ha tagit större risk än marknaden. Uppgiften baseras på månadsdata och avser de senaste 24 månaderna.
<b>Beta</b>	Beskriver känsligheten för förändringar i fondens värde i förhållande till förändringar i marknadens värde. Betavärdet berättar hur mycket fondens värde förändras procentuellt sett när marknadens värde förändras med en procentenhet. Uppgiften baseras på månadsdata och avser de senaste 24 månaderna.

\*Omsättningshastighet beräknas inte på grund av för kort historik i fonden.