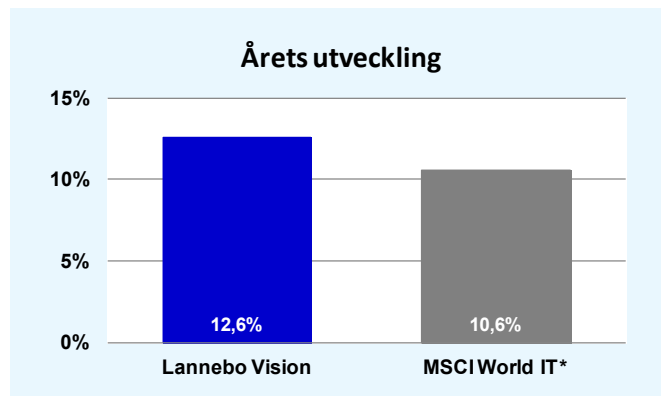
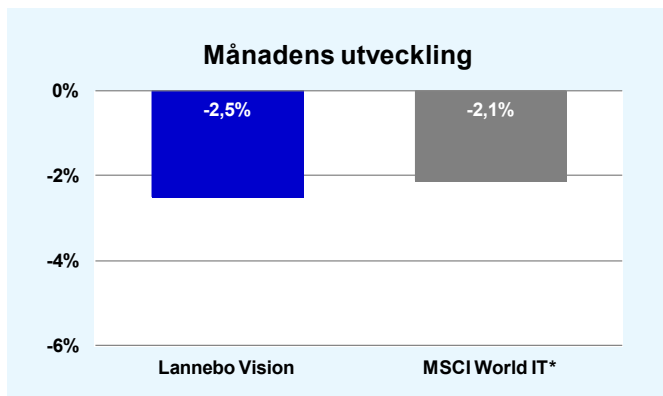


Riskinformation

De pengar du investerar i fonder kan både öka och minska i värde. Värdeutvecklingen är bland annat beroende av börsernas, räntornas och valutornas framtida utveckling. Historisk avkastning är inte någon garanti för framtida avkastning. Fondsparandet skall ses på lång sikt, då har du en möjlighet att få en bättre avkastning än traditionellt räntesparande. I fondens risk/avkastningsindikator som återfinns i fondens faktablad tillhör fonden för tillfället riskkategori 6, vilket betyder hög risk för både upp- och nedgångar i andelsvärdet. Kategori 1 innebär inte att fonden är riskfri. Fonden kan med tiden flytta både till höger och vänster på skalan. Det beror på att indikatorn bygger på historisk data som inte är en garanti för framtida risk/avkastning. Faktablad, informationsbroschyr och fondbestämmelser för fonden kan rekvideras från fondbolaget eller hämtas från www.lannebofonder.se.



Fondens placeringsinriktning

Lannebo Vision är en aktivt förvaltd aktiefond som placerar i globala tillväxtbolag, oftast bolag med förväntad hög tillväxt inom branscher som teknologi, industrivaror, läkemedel, medicinsk teknik, telekom, bioteknik, internet och media. Tyngdpunkten för investeringarna ligger i USA.

Förvaltarkommentar

Maj var en dystert månad på världens börser. Oron kring de sydeuropeiska ländernas finanser blossade åter upp. Fokus flyttades från Grekland till Spanien där statsräntorna steg kraftigt under månaden. Makrostatistiken som kom under månaden visade på en fortsatt inbromsning i Europa, svaghet i Kina medan den amerikanska statistiken var något mer blandad.

Fonden föll med 2,5 procent under månaden. MSCI World Tech 10/40 sjönk med 2,1 procent omräknat i kronor. Under månaden stärktes dollarn med 8,1 procent mot kronan, vilket påverkade fonden positivt. Under månaden har några av fondens innehav rapporterat sina kvartal för det första kvartalet. Intuit rapporterade i linje med den tidigare annonserade vinstvarningen på grund av förseningar hos den amerikanska skattemyndigheten. Enheten som är inriktad mot mindre företag växte bättre än väntat. Guidningen för helåret var oförändrad. Medicis rapporterade även de under månaden. Försäljningen var bättre än väntat, främst drivet av bolagets akneläkemedel. Bolaget höjde guidningen för helåret något. På den negativa sidan utmärker sig Cisco. Bolaget rapporterade ett bra kvartal men påtalade att efterfrågan hade försämrats och lämnade en svag guidning för nästa kvartal.

Under månaden har vissa förändringar i portföljen genomförts. Samtliga aktier i Thrane & Thrane har avyttrats då vi bedömde att Cobhams bud skulle gå igenom samt att aktien handlades nära budkursen. Vi har även valt att avyttra hela innehavet i Elekta då värderingen ser lite ansträngd ut efter en stark utveckling i aktiekursen.

Avkastning, %

	Lannebo Vision	MSCI World IT*
Maj 2012	-2,5	-2,1
År 2012	+12,6	+10,6
3 år (090531-120531)	+42,0	+37,9
5 år (070531-120531)	-5,1	+7,6
10 år (020531-120531)	-23,4	+12,5
Sedan start (000804)	-75,7	-58,2
Genomsnittlig årsavkastning 24 mån	+4,6	+4,4

Månadsavkastning, %

Jan	Feb	Mar	Apr	Maj	Jun
+5,3	+4,6	+3,9	+1,2	-2,5	
Jul	Aug	Sep	Okt	Nov	Dec

Nyckeltal

	Lannebo Vision	MSCI World IT*
Sharpe kvot	0,3	0,3
Totalrisk, %	12,0	11,9
Tracking error	7,0	
Informationskvot	0,0	
Alfa	0,1	
Beta	0,8	

Större förändringar

Köp netto	Försäljningar netto
-	Thrane & Thrane Cobhams

* MSCI World IT uttryckt i kronor
För definitioner och förklaringar var god vänd.

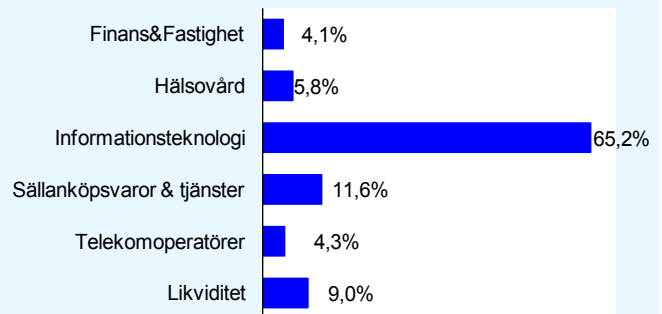
Lannebo Vision

Månadsrapport maj 2012

Större innehav

Värdepapper	Andel av förmögenhet (%)	
	31/5	30/4
Apple	9,4	8,6
Microsoft	7,6	7,0
Google	6,4	6,0
Avanza	4,1	4,7
Intel	4,1	4,0
MTG B	3,9	4,2
EMC	3,8	3,8
Qualcomm	3,3	0,9
Oracle	3,3	3,3
Betsson B	3,3	3,2
Amdocs	3,2	3,2
IFS B	2,9	3,2
Net Entertainment B	2,8	2,8
eBay	2,8	2,6
Cadence	2,6	2,7
Medicis Pharmaceutical	2,5	2,5
Intuit	2,5	2,3
MTN	2,4	2,4
Broadcom	2,4	2,4
Likviditet	9,0	8,9

Branschfördelning

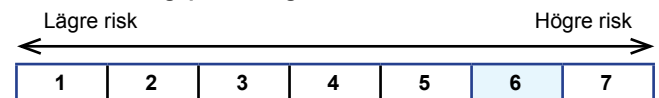


Årsavkastning, %

	Lannebo Vision	MSCI World IT*
2011	-0,9	-0,9
2010	+3,9	+3,8
2009	+44,8	+38,9
2008	-39,4	-31,7
2007	-4,5	+8,8

Totalt antal innehav	34
Tio största innehaven, % av fondförmögenhet	49,1

Risk/avkastningsprofil enligt riskindikatorn i fondens faktablad



Fondfakta

Strategi	Aktiefond, tillväxtföretag, global
Förvaltningsmål	God riskjusterad avkastning
Startdatum	2000-08-04
Startkurs	10,00
Andelskurs 120531, kr	2,33
Fondförmögenhet 120531, mkr	462
Jämförelseindex	MSCI World IT10/40 Net Total Return
Bankgiro	5563-4638
Plusgiro	400 26 96-5
ISIN	SE0000740672
Fondbolag	Lannebo Fonder AB
Förvaltare	Claes Murander
Förvaringsinstitut	SEB
Tillsynsmyndighet	Finansinspektionen
Revisor	Deloitte
Kursnotering	Dagligen
Fast arvode	1,6%
Teckning/inlösen	Dagligen
PPM-nr	771 030
Omsättningshastighet, ggr	0,2 (111231)

Förklaringar

Sharpe kvot	Ett mått på fondens avkastning med hänsyn till den totalrisk som fonden har haft under en period. Beräknas som kvoten mellan fondens avkastning minus den riskfria räntan och fondens totala risk (standardavvikelsen). Uppgiften baseras på månadsdata och avser de senaste 24 månaderna.
Totalrisk	Anges som standardavvikelsen för variationerna i fondens eller index totala avkastning. Uppgiften baseras på månadsdata och avser de senaste 24 månaderna.
Tracking error	Ett mått som beskriver hur fondens kursutveckling följer utvecklingen av jämförelseindex. Beräknas som standardavvikelsen för differensen i avkastning på fonden och ett jämförelseindex. Uppgiften baseras på månadsdata och avser de senaste 24 månaderna.
Informationskvot	Ett mått på riskjusterad avkastning. Den mäts som den aktiva avkastningen delat med portföljens aktiva risk. Uppgiften baseras på månadsdata och avser de senaste 24 månaderna.
Alfa	Beskriver effekten av portföljförvaltarens val på fondens avkastning. Ett positivt alfavärde är den extra avkastning som investeraren får för att ha tagit större risk än marknaden. Uppgiften baseras på månadsdata och avser de senaste 24 månaderna.
Beta	Beskriver känsligheten för förändringar i fondens värde i förhållande till förändringar i marknads värde. Betavärdet berättar hur mycket fondens värde förändras procentuellt sett när marknads värde förändras med en procentenhet. Uppgiften baseras på månadsdata och avser de senaste 24 månaderna.

Lannebo Fonder AB

Postadress: Box 7854, 103 99 Stockholm, Besöksadress: Birger Jarlsgatan 15
 Tel: +46(0)8-5622 5200, Fax: +46(0)8-5622 5252, Tel Kundservice: +46(0)8-5622 5222
 E-post: info@lannebofonder.se, Internet: www.lannebofonder.se
 Organisationsnummer: 556584-7042