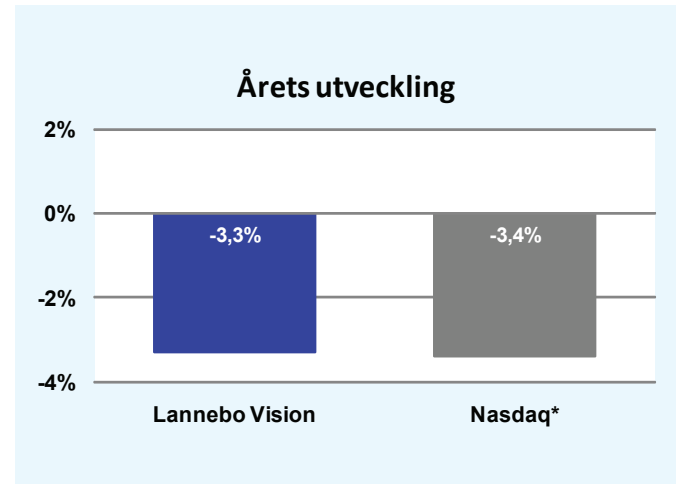
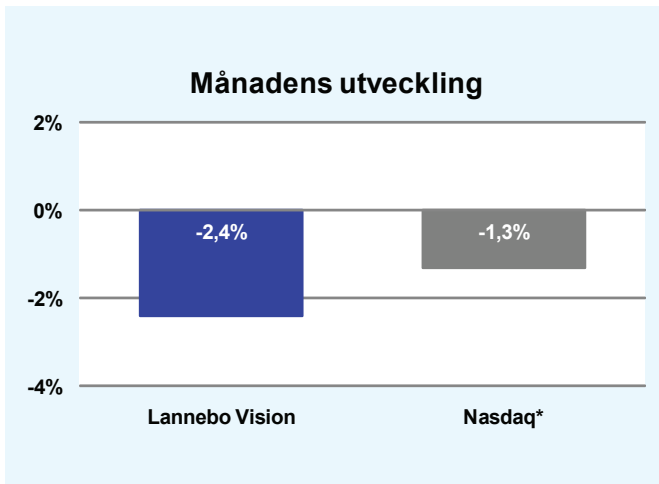


Riskinformation

De pengar du investerar i fonder kan både öka och minska i värde. Värdetillväxten är bland annat beroende av börsernas, räntornas och valutornas framtida utveckling. Historisk avkastning är inte någon garanti för framtida avkastning. Fondsparandet skall ses på lång sikt, då har du en möjlighet att få en bättre avkastning än traditionellt räntesparande. Faktablad, informationsbroschyr och fondbestämmelser för fonden kan rekvireras från fondbolaget eller hämtas från www.lannebofonder.se.



Förvaltarkommentar

April har varit en månad med stark utveckling på världens börser. Oron kring katastrofen i Japan och den politiska instabiliteten i Mellanöstern har klingat av. Under månaden har flera bolag rapporterat sina första kvartal, som överlag har varit väldigt starka.

Fonden var under månaden ner 2,4 procent. Nasdaq Composite föll med 1,3 procent omräknat i kronor. Dollarn har under månaden tappat 4,5 procent mot kronan. Flera av fondens innehav har rapporterat under perioden. På den positiva sidan utmärkte sig Apple, Intel och Amazon. På den negativa sidan återfinns Google och Broadcom. Apple levererade återigen en väldigt stark kvartalsrapport. Vinsten var upp med 83 procent jämfört med samma kvartal förra året. Anledningen till det starka kvartalet är den smått fantastiska utvecklingen för iPhone och iPad. Intel rapporterade även de siffror som översteg marknadens förväntningar, den goda utvecklingen förklaras främst av en stark efterfrågan från företagssidan. Amazon rapporterade även de ett bra kvartal med bättre försäljning än väntat. Google kom en med en rapport där omsättningen översteg förväntningarna. Dock accelererade kostnaderna, vilket fick marknaden att oroa sig om bolagets framtida marginaler. Broadcom rapporterade siffror som var i linje med förväntningarna, dock var guidningen för nästa kvartal svag vilket gjorde att aktien föll. Avanza rapporterade ett starkt första kvartal under månaden. Dock annonserade bolagets VD, Nicklas Storåkers, att han kommer att lämna bolaget under det kommande året. Beskedet mottogs negativt av aktiemarknaden och kursen föll.

Under månaden har inga större förändringar gjorts i portföljen.

Avkastning, %

| | Lannebo Vision | Nasdaq* |
|------------------------------------|----------------|---------|
| April 2011 | -2,4 | -1,3 |
| År 2011 | -3,3 | -3,4 |
| 3 år (080430-110430) | +14,3 | +20,2 |
| 5 år (060430-110430) | -20,4 | +1,7 |
| 10 år (010430-110430) | -62,3 | -20,0 |
| Sedan start (000804) | -78,8 | -50,4 |
| Genomsnittlig årsavkastning 24 mån | +10,9 | +12,1 |

Månadsavkastning, %

| Jan | Feb | Mar | Apr | Maj | Jun |
|------|------|------|------|-----|-----|
| -1,4 | -0,5 | +1,0 | -2,4 | | |
| Jul | Aug | Sep | Okt | Nov | Dec |
| | | | | | |

Nyckeltal

| | Lannebo Vision | Nasdaq* |
|------------------|----------------|---------|
| Sharpe kvot | 0,9 | 0,9 |
| Totalrisk, % | 12,0 | 13,1 |
| Tracking error | 8,3 | |
| Informationskvot | -0,1 | |
| Alfa | 0,2 | |
| Beta | 0,7 | |

Större förändringar

| Köp netto | Försäljningar netto |
|-----------|---------------------|
| Raysearch | |

* Nasdaq Composite uttryckt i kronor
För definitioner och förklaringar var god vänd.

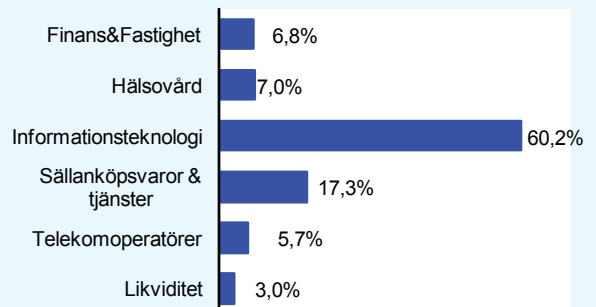
Lannebo Vision

Månadsrapport april 2011

Större innehav

| Värdepapper | Andel av förmögenhet (%) | |
|-----------------|--------------------------|------|
| | 30/4 | 31/3 |
| Apple | 7,7 | 8,0 |
| Avanza | 6,8 | 7,4 |
| Microsoft | 6,2 | 6,3 |
| Google | 5,9 | 6,6 |
| MTG | 5,2 | 5,3 |
| Oracle | 5,0 | 4,8 |
| IFS | 4,2 | 3,7 |
| Intel | 4,1 | 3,7 |
| Hewlett-Packard | 4,0 | 4,2 |
| Tekla | 3,8 | 4,0 |
| MTN | 3,4 | 3,2 |
| Betsson | 3,3 | 3,3 |
| Schibsted | 3,1 | 3,1 |
| Intuit | 3,1 | 3,0 |
| Adobe | 2,9 | 3,0 |
| Amdocs | 2,9 | 2,8 |
| Cisco | 2,9 | 2,9 |
| Cadence | 2,6 | 2,5 |
| AstraZeneca | 2,5 | 2,4 |
| Amazon | 2,4 | 2,3 |
| Likviditet | 3,0 | 2,3 |

Branschfördelning



Årsavkastning, %

| | Lannebo Vision | Nasdaq* |
|------|----------------|---------|
| 2010 | +3,9 | +9,6 |
| 2009 | +44,8 | +32,8 |
| 2008 | -39,4 | -28,0 |
| 2007 | -4,5 | +3,7 |
| 2006 | -7,7 | -5,5 |

Fondfakta

| | |
|-----------------------------|------------------------------------|
| Strategi | Aktiefond, tillväxtföretag, global |
| Förvaltningsmål | God riskjusterad avkastning |
| Startdatum | 2000-08-04 |
| Startkurs | 10,00 |
| Andelskurs 110430, kr | 2,04 |
| Fondförmögenhet 110430, mkr | 386 |
| Jämförelseindex | Nasdaq Composite |
| Bankgiro | 5563-4638 |
| Plusgiro | 400 26 96-5 |
| ISIN | SE0000740672 |
| Fondbolag | Lannebo Fonder AB |
| Förvaltare | Claes Murander |
| Förvaringsinstitut | SEB |
| Revisor | Deloitte |
| Kursnotering | Dagligen |
| Fast arvode | 1,6% |
| Teckning/inlösen | Dagligen |
| PPM-nr | 771 030 |
| Omsättningshastighet, ggr | 0,2 (101231) |

Förklaringar

| | |
|------------------|---|
| Sharpe kvot | Ett mått på fondens avkastning med hänsyn till den totalrisk som fonden har haft under en period. Beräknas som kvoten mellan fondens avkastning minus den riskfria räntan och fondens totala risk (standardavvikelsen). Uppgiften baseras på månadsdata och avser de senaste 24 månaderna. |
| Totalrisk | Anges som standardavvikelsen för variationerna i fondens eller index totala avkastning. Uppgiften baseras på månadsdata och avser de senaste 24 månaderna. |
| Tracking error | Ett mått som beskriver hur fondens kursutveckling följer utvecklingen av jämförelseindex. Beräknas som standardavvikelsen för differensen i avkastning på fonden och ett jämförelseindex. Uppgiften baseras på månadsdata och avser de senaste 24 månaderna. |
| Informationskvot | Ett mått på riskjusterad avkastning. Den mäts som den aktiva avkastningen delat med portföljens aktiva risk. Uppgiften baseras på månadsdata och avser de senaste 24 månaderna. |
| Alfa | Beskriver effekten av portföljförvaltarens val på fondens avkastning. Ett positivt alfavärde är den extra avkastning som investeraren får för att ha tagit större risk än marknaden. Uppgiften baseras på månadsdata och avser de senaste 24 månaderna. |
| Beta | Beskriver känsligheten för förändringar i fondens värde i förhållande till förändringar i marknadens värde. Betavärdet berättar hur mycket fondens värde förändras procentuellt sett när marknadens värde förändras med en procentenhet. Uppgiften baseras på månadsdata och avser de senaste 24 månaderna. |

Lannebo Fonder AB

Postadress: Box 7854, 103 99 Stockholm, Besöksadress: Birger Jarlsgatan 15
 Tel: +46(0)8-5622 5200, Fax: +46(0)8-5622 5252, Tel Kundservice: +46(0)8-5622 5222
 E-post: info@lannebofonder.se, Internet: www.lannebofonder.se