

Riskinformation

Historisk avkastning är ingen garanti för framtida avkastning. De pengar som placeras i fonden kan både öka och minska i värde och det är inte säkert att du får tillbaka hela det insatta kapitalet. I fondens risk/avkastningsindikator som återfinns i fondens faktablad tillhör fonden för tillfället riskkategori 4, vilket betyder medelhög risk för både upp- och nedgångar i andelsvärdet. Kategori 1 innebär inte att fonden är riskfri. Fonden kan med tiden flytta både till höger och vänster på skalan. Det beror på att indikatorn bygger på historisk data som inte är en garanti för framtida risk/avkastning. Faktablad, informationsbroschyr och fondbestämmelser för fonden kan rekvideras från fondbolaget eller hämtas från www.lannebofonder.se.

Fondens placeringsinriktning

Lannebo Corporate Bond är en lång räntefond som inriktar sig på placeringar i företagsobligationer i Norden. Fonden får placera mer än 35 procent av fondmedlen i obligationer och andra skuldförbindelser som givits ut eller garanterats av en stat eller kommun i Norden.

Förvaltarkommentar

På räntemarknaden fortsatte de korta marknadsräntorna att sjunka under månaden medan de långa var ganska oförändrade. Spreadarna på företagskrediter fortsatte att gå ihop på de flesta emittenter. Riksbanken höll kvar reporäntan på 1,25 procent vid sitt förra räntemöte i oktober men i och med den svaga konjunkturen i vår omvärld och för att nå inflationsmålet på 2 procent signalerar man om en sänkning i december.

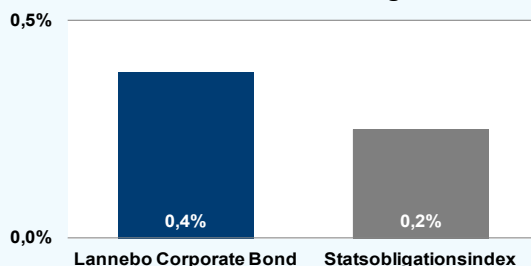
Fonden steg med 0,4 procent under månaden medan jämförelseindex steg med 0,2 procent. Andelen företagsobligationer ökade en aning till 85 procent och likviditeten minskade till 15 procent, fördelat på företagscertifikat 6 procent och kassa 9 procent. Kreditdurationen, den genomsnittliga löptiden på samtliga innehav i fonden, låg vid månadsskiftet på 3,6 år. Något högre än månaden innan. Vid månadsskiftet bestod andelen företagsobligationer uteslutande av FRN-lån, obligationer med rörlig ränta, vilket gör att ränterisken i fonden är fortsatt låg. Räntedurationen, mätt som den genomsnittliga räntebindningstiden, låg vid månadsskiftet på 64 dagar.

Aktiviteten på primärmarknaden var fortsatt god under november och flera företag var ute och emitterade under månaden. Bland emittenter med hög kreditvärdighet, investment grade segmentet, var det bla Tele2, SBAB, Scania, Volvo och Husqvarna. Bland emittenter med lägre kreditvärdighet, high yield segmentet, var det för fonden inga passande emissioner.

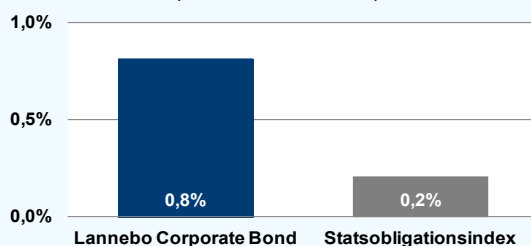
Större köp under månaden gjordes i Husqvarna, SBAB och Skanska. Fondens största innehav var vid månadsskiftet Tele2, Husqvarna, Castellum, NCC och StoraEnso. För-

räntningstakten på företagsobligationsdelen av fonden låg vid månadsskiftet på omkring 4 procent före förvaltningsavgift. Fonden kommer fortsätta att investera upp likviditetsdelen i företagsobligationer, främst på primärmarknaden när tillfälle ges, då den hittills gett bäst avkastning.

Månadens utveckling



Utveckling sedan fondens start (fonden startade 2012-09-10)



Avkastning, %

	Lannebo Corporate Bond	Statsobligationsindex
November 2012	+0,4	+0,2
Sedan start (120910)	+0,8	+0,2

Andelskursen för Lannebo Corporate Bond sätts efter kl 16:00 men före den tidpunkt då kursen för index hämtas kl 17:30. Detta kan ibland medföra att en jämförelse dem emellan kan vara missvisande.

Månadsavkastning, %

Jan	Feb	Mar	Apr	Maj	Jun
-	-	-	-	-	-
Jul	Aug	Sep	Okt	Nov	Dec
-	-	+0,1	+0,3	+0,4	-

Nyckeltal

	Lannebo Corporate Bond	Statsobligationsindex
Totalrisk, %	na	na
Ränteduration, dagar	64	
Kreditduration, år	3,6	

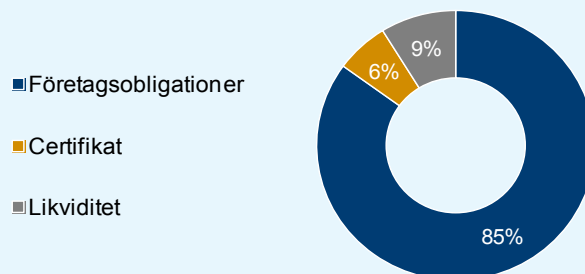
Lannebo Corporate Bond

Sverigeregistrerad räntefond
Månadsrapport november 2012

Större emittenter	Andel av förmögenhet (%)	
	30/11	31/10
Tele2	9,0	9,0
Castellum	8,9	8,7
Husqvarna	8,8	0,0
NCC Treasury	8,8	8,7
Stora Enso	7,7	7,4
Maersk	7,6	0,0
Getinge	6,3	7,3
Skanska Financial Services	6,3	0,0
SBAB Bank	5,1	0,0
Svensk Fastighetsfinansiering	5,0	5,8

Totalt antal emittenter	15	14
Tio största emittenter, % av fondförmögenhet	73,4	77,3

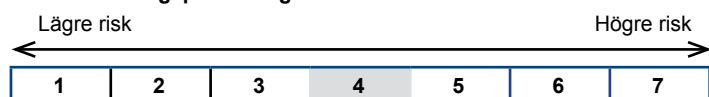
Strategisk fördelning



Förfallostruktur

< 1 år	15 %
1-3 år	26 %
3-5 år	59 %
> 5 år	

Risk/avkastningsprofil enligt riskindikatorn i fondens faktablad



Fondfakta	
Strategi	Lång räntefond, nordisk
Förvaltningsmål	God riskjusterad avkastning
Startdatum	2012-09-10
Startkurs	100
Andelskurs 121130, kr	100,81
Fondförmögenhet 121130, mkr	80
Jämförelseindex	Statsobligationsindex
Bankgiro	303-5318
Plusgiro	8 84 11-4
ISIN	SE0004750396
Fondbolag	Lannebo Fonder AB
Förvaltare	Karin Haraldsson
Förvaringsinstitut	SEB
Tillsynsmyndighet	Finansinspektionen
Revisor	Deloitte
Kursnotering	Dagligen
Fast arvode	0,9 %
Teckning/inlösen	Dagligen

Förklaringar

Totalrisk	Anges som standardavvikelsen för variationerna i fondens eller index totala avkastning. Uppgiften baseras på månadsdata och avser de senaste 24 månaderna.
Duration	Anger en vägd genomsnittlig återstående löptid för fondens räntebärande placeringar, avrundat till tio dagar.