

### Riskinformation

Historisk avkastning är ingen garanti för framtida avkastning. De pengar som placeras i fonden kan både öka och minska i värde och det är inte säkert att du får tillbaka hela det insatta kapitalet. I fondens risk/avkastningsindikator som återfinns i fondens faktablad tillhör fonden för tillfället riskkategori 3, vilket betyder medelhög risk för både upp- och nedgångar i andelsvärdet. Kategori 1 innebär inte att fonden är riskfri. Fonden kan med tiden flytta både till höger och vänster på skalan. Det beror på att indikatorn bygger på historisk data som inte är en garanti för framtida risk/avkastning. Faktablad, informationsbroschyr och fondbestämmelser för fonden kan rekvideras från fondbolaget eller hämtas från [www.lannebofonder.se](http://www.lannebofonder.se).

### Fondens placeringsinriktning

Lannebo Corporate Bond är en lång räntefond som inriktar sig på placeringar i företagsobligationer i Norden. Den genomsnittliga löptiden för fondens innehav ligger i normalfallet mellan 3 och 5 år. Fonderna får placera mer än 35 procent av fondmedlen i obligationer och andra skuldförbindelser som givits ut eller garanterats av en stat eller kommun i Norden.

### Förvaltarkommentar

Lannebo Corporate Bond steg med 0,8 procent under september månad medan Nasdaq OMX Credit Index steg med 0,7 procent under samma period. Index har nu stigit med 1,4 procent sedan årets början medan fonden har stigit med 3,9 procent under samma period. De långa marknadsräsentorna, som haft en stigande trend sedan april i år, föll tillbaka under månaden vilket bland annat bidrog till index positiva utveckling då räntedurationen i index är betydligt längre än i fonden. Den svenska femåriga statsobligationsräntan sjönk till 1,82 procent och 3 månaders STIBOR var oförändrad och låg på cirka 1,21 procent vid månadens slut.

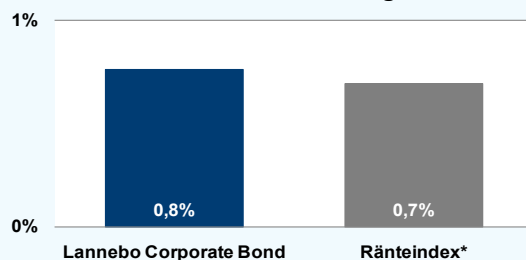
Förutom att kreditmarknaden fortsatte att gå bra under september var det ett par enskilda emittenter som bidrog extra positivt till fondens utveckling. Danska koncernen AP Möller-Maersk, som bland annat verkar inom shipping och oljeindustrin över hela världen, erhöll en officiell rating (BBB+ av S&P) vilket gjorde att obligationen steg. Fonden var också med i nyemission i Cloetta som emitterade en obligation med fem års löptid. Efterfrågan var stor och obligationen steg med nästan 2 procent direkt vilket bidrog positivt till fondens utveckling, då det är ett av fondens större innehav.

Kreditdurationen, den genomsnittliga löptiden på samtliga innehav i fonden, steg något och låg vid månadsskiftet på 3,9 år. Räntedurationen, mätt som den genomsnittliga räntebindningstiden, var fortsatt mycket kort och låg vid månadsskiftet på 61 dagar. Andelen företagsobligationer bestod uteslutande av FRN-lån, obligationer med rörlig ränta. Den fortsatta strategin i fonden kommer vara att hålla räntedurationen låg för att skydda fonden mot stigande räntor.

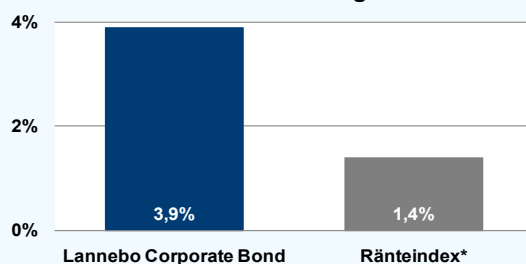
Det var bra fart på primärmarknaden och flera nya emittenter var ute och emitterade under månaden. Bland emittenter med hög kreditvärdighet, investment grade segmentet, emitterade bland andra Castellum, TVO, Volvo Treasury och Skandiabanken nya obligationer. Bland emittenter med lägre kreditvärdighet, high yield segmentet, emitterade bland andra SAS och Cloetta nya obligationer.

Några större förändringar gjordes i portföljen under september. Som nämnts tidigare var fonden med i emission i Cloetta på fem års löptid vilken nu är en av fondens största innehav. Fonden var också med i emission i Castellum på fem år. Innehavet i Getinge minskades. Fondens största emittenter var vid månadsskiftet: Castellum, Intrum Justitia, ICA Gruppen, Cloetta och Skanska.

### Månadens utveckling



### Årets utveckling



### Avkastning, %

	Lannebo Corporate Bond	Ränteindex*
September 2013	+0,8	+0,7
År 2013	+3,9	+1,4
Sedan Start (120910)	+5,0	+3,3

Andelskursen för Lannebo Corporate Bond sätts efter kl 16:00 men före den tidpunkt då kursen för index hämtas kl 17:30. Detta kan ibland medföra att en jämförelse dem emellan kan vara missvisande.

### Månadsavkastning, %

Jan	Feb	Mar	Apr	Maj	Jun
+0,6	+0,4	+0,3	+0,4	+0,5	+0,1
Jul	Aug	Sep	Okt	Nov	Dec
+0,3	+0,4	+0,8			

### Nyckeltal

	Lannebo Corporate Bond	Ränteindex*
Totalrisk, %	na	na
Ränteduration, dagar	61	
Kreditduration, år	3,9	

# Lannebo Corporate Bond

Sverigeregistrerad räntefond

## Månadsrapport september 2013

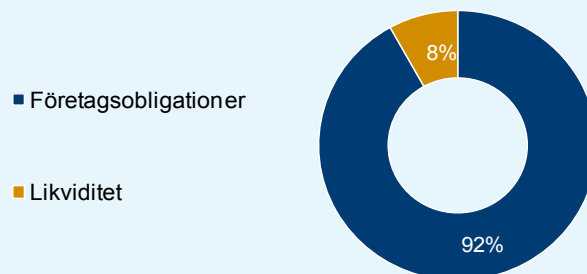
Större emittenter	Andel av förmögenhet (%)	
	30/9	31/8
Castellum	8,3	6,6
Intrum Justitia	7,8	6,0
ICA Gruppen	7,8	9,1
Cloetta	7,6	0,0
Skanska Financial Services	4,4	5,4
Klövern	4,1	3,2
Getinge	4,1	6,9
Tele 2	3,9	3,9
Meda	3,6	4,1
Balder	3,5	4,0

<b>Totalt antal emittenter</b>	27	26
<b>Tio största emittenter, % av fondförmögenhet</b>	55,1	53,6

### Risk/avkastningsprofil enligt riskindikatorn i fondens faktablad



### Strategisk fördelning



### Förfallostruktur

< 1 år	7 %
1-3 år	7 %
3-5 år	86 %
> 5 år	0 %

Fondfakta	
<b>Strategi</b>	Lång räntefond, nordisk
<b>Förvaltningsmål</b>	God riskjusterad avkastning
<b>Startdatum</b>	2012-09-10
<b>Startkurs</b>	100
<b>Andelskurs 130930, kr</b>	104,95
<b>Fondförmögenhet 130930, mkr</b>	368
<b>Jämförelseindex</b>	OMX Credit SEK Total Return
<b>Bankgiro</b>	303-5318
<b>Plusgiro</b>	884 11-4
<b>ISIN</b>	SE0004750396
<b>Fondbolag</b>	Lannebo Fonder AB
<b>Förvaltare</b>	Karin Haraldsson
<b>Förvaringsinstitut</b>	SEB
<b>Tillsynsmyndighet</b>	Finansinspektionen
<b>Revisor</b>	Deloitte
<b>Kursnotering</b>	Dagligen
<b>Fast arvode</b>	0,9 %
<b>Teckning/inlösen</b>	Dagligen

### Förklaringar

<b>Totalrisk</b>	Anges som standardavvikelsen för variationerna i fondens eller index totala avkastning. Uppgiften baseras på månadsdata och avser de senaste 24 månaderna.
<b>Kreditduration</b>	Anger en vägd genomsnittlig återstående löptid för fondens räntebärande placeringar.
<b>Ränteduration</b>	Anger en vägd genomsnittlig återstående räntebindningstid för fondens räntebärande placeringar.