

#### Riskinformation

Historisk avkastning är ingen garanti för framtida avkastning. De pengar som placeras i fonden kan både öka och minska i värde och det är inte säkert att du får tillbaka hela det insatta kapitalet. I fondens risk/avkastningsindikator som återfinns i fondens faktablad tillhör fonden för tillfället riskkategori 3, vilket betyder medelhög risk för både upp- och nedgångar i andelsvärdet. Kategori 1 innebär inte att fonden är riskfri. Fonden kan med tiden flytta både till höger och vänster på skalan. Det beror på att indikatorn bygger på historisk data som inte är en garanti för framtida risk/avkastning. Faktablad, informationsbroschyr och fondbestämmelser för fonden kan rekvideras från fondbolaget eller hämtas från [www.lannebofonder.se](http://www.lannebofonder.se).

#### Fondens placeringsinriktning

Lannebo Corporate Bond är en lång räntefond som inriktar sig på placeringar i företagsobligationer i Norden. Den genomsnittliga löptiden för fondens innehav ligger i normalfallet mellan 3 och 5 år. Fonden får placera mer än 35 procent av fondmedlen i obligationer och andra skuldförbindelser som givits ut eller garanterats av en stat eller kommun i Norden.

#### Förvaltarkommentar

Lannebo Corporate Bond steg med 0,4 procent under augusti månad medan Nasdaq OMX Credit Index sjönk med 0,4 procent under samma period. De långa marknadsräntorna fortsatte stiga vilket bidrog till nedgången i index som nu är upp 0,7 procent i år. Fonden har stigit med 3,1 procent sedan årets början. Skillnaden i avkastning mellan fonden och index beror bland annat på att räntedurationen i index är betydligt längre än i fonden. Den svenska femåriga statsobligationsräntan fortsatte stiga under månaden och steg nästan 0,3 procentenheter till ca 1,92 procent vid månadens slut. 3 månaders STIBOR steg något och låg på cirka 1,22 procent vid månadens slut.

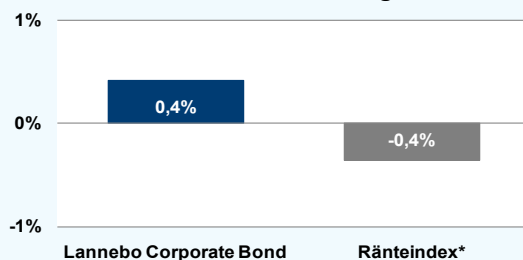
Kreditdurationen, den genomsnittliga löptiden på samtliga innehav i fonden, var ganska oförändrat och låg vid månadsskiftet på 3,8 år. Räntedurationen, mätt som den genomsnittliga räntebindningstiden, var fortsatt mycket kort och låg vid månadsskiftet på 35 dagar. Andelen företagsobligationer bestod uteslutande av FRN-lån, obligationer med rörlig ränta, vilket gjorde att fonden klarade sig bra mot stigande marknadsräntor under månaden. Den fortsatta strategin i fonden kommer vara att hålla räntedurationen låg för att skydda fonden mot stigande räntor.

Företagen började återigen emittera nya obligationer i SEK efter sommaruppehållet. Augusti var den månad med de största emissionsvolymerna under året. Bland emittenter med hög kreditvärdighet, investment grade segmentet, emitterade bland andra Nykredit, NCC, Volvo Treasury och Wihlborgs nya obligationer. Här stod danska Nykredit för den största volymen med 10 Mdr SEK. Bland emittenter med lägre kreditvärdighet, high yield segmentet, var det inga för fonden

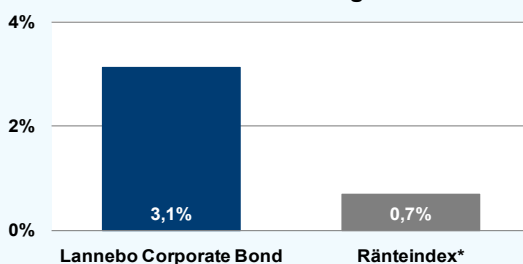
intressanta emissioner.

Några större förändringar gjordes i portföljen under augusti. Fonden var bland annat med i emissionen i NCC med fem års löptid vilket ökade exponeringen i fonden. Fonden ökade också på sitt innehav i ICA gruppen. Fondens största emittenter var vid månadsskiftet ICA Gruppen, Getinge, Castellum, Intrum Justitia och Skanska.

#### Månadens utveckling



#### Årets utveckling



#### Avkastning, %

	Lannebo Corporate Bond	Ränteindex*
Augusti 2013	+0,4	-0,4
År 2013	+3,1	+0,7
Sedan Start (120910)	+4,2	+2,6

Andelskursen för Lannebo Corporate Bond sätts efter kl 16:00 men före den tidpunkt då kursen för index hämtas kl 17:30. Detta kan ibland medföra att en jämförelse dem emellan kan vara missvisande.

#### Månadsavkastning, %

Jan	Feb	Mar	Apr	Maj	Jun
+0,6	+0,4	+0,3	+0,4	+0,5	+0,1
Jul	Aug	Sep	Okt	Nov	Dec
+0,3	+0,4				

#### Nyckeltal

	Lannebo Corporate Bond	Ränteindex*
Totalrisk, %	na	na
Ränteduration, dagar	35	
Kreditduration, år	3,8	

# Lannebo Corporate Bond

Sverigeregistrerad räntefond

## Månadsrapport augusti 2013

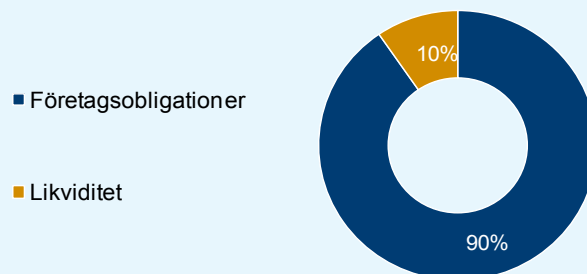
Större emittenter	Andel av förmögenhet (%)	
	31/8	31/7
Ica Gruppen	9,1	3,7
Getinge	6,9	8,1
Castellum	6,6	7,8
Intrum Justitia	6,0	7,0
Skanska Financial Services	5,4	5,9
Meda	4,1	3,3
Balder	4,0	2,9
Tele2	3,9	4,6
BillerudKorsnäs	3,8	4,4
NCC Treasury	3,7	2,6

<b>Totalt antal emittenter</b>	26	26
<b>Tio största emittenter, % av fondförmögenhet</b>	53,6	53,8

### Risk/avkastningsprofil enligt riskindikatorn i fondens faktablad



### Strategisk fördelning



### Förfallostruktur

< 1 år	9 %
1-3 år	7 %
3-5 år	84 %
> 5 år	0 %

Fondfakta	
<b>Strategi</b>	Lång räntefond, nordisk
<b>Förvaltningsmål</b>	God riskjusterad avkastning
<b>Startdatum</b>	2012-09-10
<b>Startkurs</b>	100
<b>Andelskurs 130831, kr</b>	104,16
<b>Fondförmögenhet 130831, mkr</b>	320
<b>Jämförelseindex</b>	OMX Credit SEK Total Return
<b>Bankgiro</b>	303-5318
<b>Plusgiro</b>	884 11-4
<b>ISIN</b>	SE0004750396
<b>Fondbolag</b>	Lannebo Fonder AB
<b>Förvaltare</b>	Karin Haraldsson
<b>Förvaringsinstitut</b>	SEB
<b>Tillsynsmyndighet</b>	Finansinspektionen
<b>Revisor</b>	Deloitte
<b>Kursnotering</b>	Dagligen
<b>Fast arvode</b>	0,9 %
<b>Teckning/inlösen</b>	Dagligen

### Förklaringar

<b>Totalrisk</b>	Anges som standardavvikelsen för variationerna i fondens eller index totala avkastning. Uppgiften baseras på månadsdata och avser de senaste 24 månaderna.
<b>Kreditduration</b>	Anger en vägd genomsnittlig återstående löptid för fondens räntebärande placeringar.
<b>Ränteduration</b>	Anger en vägd genomsnittlig återstående räntebindningstid för fondens räntebärande placeringar.