

### Riskinformation

Historisk avkastning är ingen garanti för framtida avkastning. De pengar som placeras i fonden kan både öka och minska i värde och det är inte säkert att du får tillbaka hela det insatta kapitalet. Faktablad och informationsbroschyr finns på [www.lannebofonder.se](http://www.lannebofonder.se).

### Placeringsinriktning

Lannebo Corporate Bond är en aktivt förvaldat räntefond som huvudsakligen investerar i företagsobligationer utgivna av emittenter i Norden med tonvikt på Sverige. Den genomsnittliga löptiden för innehaven är i normalfallet 3-5 år men kan under perioder ligga utanför intervallet. Den genomsnittliga kreditratingen för innehaven är som lägst investment grade. Placeringar i utländsk valuta valutasäkras alltid. Fondens får placera mer än 35 procent av fondmedlen i obligationer och andra skuldförbindelser som givits ut eller garanterats av en stat eller kommun i Norden.

### Fonden riktar sig till dig som:

- vill ha en högre avkastning än traditionellt räntesparande men lägre risk än aktiesparande
- vill ha en exponering mot företagsobligationer med låg till medelrisk
- tror på aktiv förvaltning där noggrann företagsanalys skapar långsiktig avkastning

### Förvaltarkommentar

Efter sex månader med rejäla uppgångar på den nordiska kreditmarknaden kom november med något lugnare kursutveckling. Lannebo Corporate Bond var oförändrad under november och har därmed stigit med 3,4 procent hittills i år.

Efter att det stod klart att Trump vann det amerikanska presidentvalet steg långa räntor kraftigt globalt. Svenska 10 års statsobligationsräntan steg från 0,25 procent vid slutet av oktober till 0,53 procent vid slutet av november. En dramatisk procentuell ökning men fortfarande är nivåerna historiskt låga. Fondens har låg ränteduration, vilket gör att stigande långräntor inte ger någon större påverkan. Korta räntor har däremot fortsatt att sjunka i Sverige och Riksbanken behöll den svenska reporäntan oförändrad vid mötet i oktober. 3 månader Stibor sjönk från -0,54 procent i oktober till -0,62 procent vid slutet av november.

Inga större strukturella förändringar gjordes i fonden under månaden. Kreditdurationen, den genomsnittliga löptiden på samtliga innehav i fonden, var oförändrad på 3,5 år. Räntedurationen, mätt som den genomsnittliga räntebindningstiden, sjönk till 1,2 år.

Andelen företagsobligationer består till största del av FRN-lån, vilket är obligationer med en rörlig ränta. Den fortsatta strategin i fonden är att hålla låg ränterisk för att skydda fonden mot stigande räntor. All utländsk valutaexponering i fonden hedgas till svenska kronor.

Det var god aktivitet på emissionsmarknaden efter det amerikanska valet. Fondens

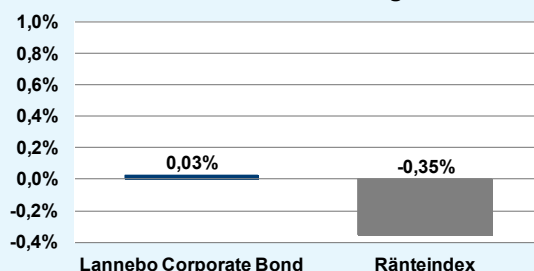
deltog i en emission utgiven av det finska maskinuthyrningsbolaget Cramo som är en helt ny emittent i fonden. De emitterade en obligation med drygt fem års löptid utgiven i EUR. Cramo hyr ut maskiner till byggindustrin. De hyr även ut tillfälliga modulhus till bland annat skolor, dagis och kontor. Cramo är ett av de ledande bolagen i Europa inom uthyrningsbranschen med Sverige och Finland som sin huvudmarknad.

Fonden deltog också i en emission av det svenska försäkringsbolaget If P&C Insurance, även den en ny emittent i fonden. If ägs av finska Sampo Group. If är Nordens största försäkringsbolag och verkar inom sakkförsäkring för både privatpersoner och företag. Bolaget gav ut en så kallad Tier 2-obligation som är efterställd de seniora obligationerna i kapitalstrukturen.

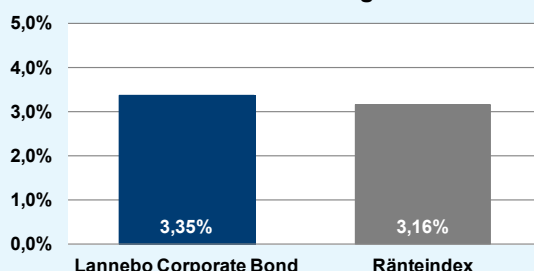
Fonden investerade också i en ny obligation utgiven av Danmarks största bank, Danske Bank. Danske Bank gav ut en Additional Tier 1-obligation, så kallat AT1-kapital. AT1-kapital stärker bankernas kapitalbas och ligger mellan aktiekapital och vanliga seniora obligationer i kapitalstrukturen.

Största emittenter vid månadsskiftet var Danske Bank, Castellum, SEB, Color Group och OP Bank.

### Månadens utveckling



### Årets utveckling



Avkastning, %	Lannebo Corporate Bond	Rånteindex
November 2016	0,0	-0,4
År 2016	3,4	3,2
3 år	6,5	10,1
Sedan start (120910)	13,1	15,3
Genomsnittlig årsavkastning 24 mån	2,1	1,9

### Månadsavkastning, %

Jan	Feb	Mar	Apr	Maj	Jun
-0,3	-0,7	0,6	0,8	0,4	0,1
Jul	Aug	Sep	Okt	Nov	Dec
0,7	0,9	0,4	0,4	0,0	

Årsavkastning, %	Lannebo Corporate Bond*	Rånteindex
2015	1,0	0,4
2014	1,7	6,2
2013	5,4	2,8
2012	1,0 <sup>1</sup>	1,9 <sup>1</sup>

\* Årsavkastningen för fonden i denna tabell är beräknad på bokslutskurser.

<sup>1</sup> Avser perioden 120910-121231.

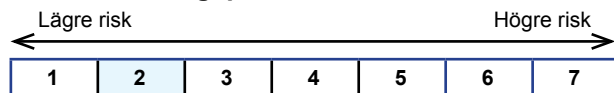
### 10 största innehav

Emittent	Andel av fond (%)
Danske Bank	4,9
Castellum	4,1
SEB	3,8
Color Group	3,8
OP Bank	3,7
Volvo Treasury	3,3
DFDS	3,1
Aker ASA	2,9
Sponda	2,8
Stena Metall Finans	2,8
Summa tio största emittenter	35,1
Likviditet	3,8
Totalt antal emittenter	43

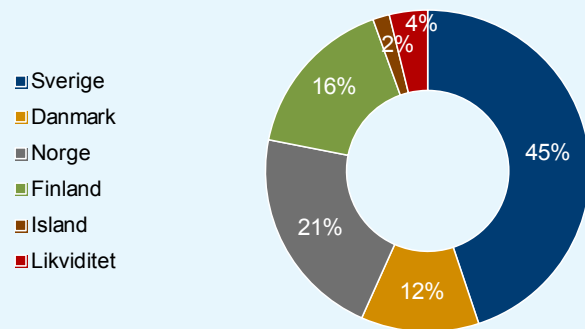
### Större förändringar under månaden

Köp	Försäljningar
If P&C Insurance	Gjensidige
Cramo	

### Risk/avkastningsprofil



### Geografisk fördelning



### Nyckeltal

	Lannebo Corporate Bond	Ränteindex
Totalrisk, %	1,6	1,5
Ränteduration, år	1,2	
Kreditduration, år	3,5	
Omsättningshastighet, ggr (160630)	0,6	

### Förfallostruktur

	Andel av fond (%)
< 1 år	5
1-3 år	28
3-5 år	61
> 5 år	6

### Fondfakta

<b>Förvaltare</b>	Karin Haraldsson & Katarina Ponsbach
<b>Fondens startdatum</b>	2012-09-10
<b>Andelskurs A, kr</b>	113,08
<b>Andelskurs B, kr</b>	109,33
<b>Fondförmögenhet, mkr</b>	1 624
<b>Förvaltningsavgift</b>	0,9%
<b>Bankgiro A</b>	303-5318
<b>Bankgiro B</b>	504-9580
<b>ISIN A</b>	SE0004750396
<b>ISIN B</b>	SE0005498243
<b>Öppen för handel</b>	Dagligen
<b>Minsta investeringsbelopp</b>	100 kr
<b>Tillsynsmyndighet</b>	Finansinspektionen

### Förklaringar

<b>Ränteindex</b>	Fondens jämförelseindex är Nasdaq OMX Credit SEK Total Return Index. Andelskursen för fonden sätts före den tidpunkt då kursen för index hämtas. Detta kan ibland medföra att en jämförelse mellan dem kan bli missvisande.
<b>Totalrisk</b>	Anges som standardavvikelsen för variationerna i fondens eller index totala avkastning. Uppgiften baseras på månadsdata och avser de senaste 24 månaderna.
<b>Kreditduration</b>	Anger en vägd genomsnittlig återstående löptid för fondens räntebärande placeringar.
<b>Ränteduration</b>	Anger en vägd genomsnittlig återstående räntebindningstid för fondens räntebärande placeringar.