

### Riskinformation

Historisk avkastning är ingen garanti för framtida avkastning. De pengar som placeras i fonden kan både öka och minska i värde och det är inte säkert att du får tillbaka hela det insatta kapitalet. Faktablad och informationsbroschyr finns på [www.lannebofonder](http://www.lannebofonder).

### Placeringsinriktning

Lannebo Corporate Bond är en aktivt förvaldat räntefond som huvudsakligen investerar i företagsobligationer utgivna av emittenter i Norden med tonvikt på Sverige. Den genomsnittliga löptiden för innehaven är i normalfallet 3-5 år men kan under perioder ligga utanför intervallet. Den genomsnittliga kreditratingen för innehaven är som lägst investment grade. Placeringar i utländsk valuta valutasäkras alltid. Fonden får placera mer än 35 procent av fondmedlen i obligationer och andra skuldförbindelser som givits ut eller garanterats av en stat eller kommun i Norden.

### Fonden riktar sig till dig som:

- vill ha en högre avkastning än traditionellt räntesparande men lägre risk än aktiesparande
- vill ha en exponering mot företagsobligationer med låg till medelrisk
- tror på aktiv förvaltning där noggrann företagsanalys skapar långsiktig avkastning

### Förvaltarkommentar

Under oktober stabiliserades börs- och kreditmarknaderna efter nedgången i augusti/september. Oron för den globala tillväxten kvarstår vilket dämpar bolagens vinsttillväxt, men i andra vågskålen ligger fortsatt expansiva centralbanker som signalerar fortsatt låga räntor och stödpaket. Det senare gav stöd åt en bred rekyl på den nordiska kreditmarknaden och många av fondens innehav gick upp under månaden.

Lannebo Corporate Bond steg med 0,4 procent under oktober och har stigit med 1,1 procent hittills i år.

Riksbanken lämnade reporäntan oförändrad på -0,35 procent vid mötet i oktober och en första höjning väntas nu inte förrän i början 2017. Den svenska femåriga statsobligationsräntan sjönk marginellt från 0,04 procent vid september månads utgång till 0,01 procent vid sista oktober. 3 månaders STIBOR sjönk marginellt till -0,32 procent vid månads utgång jämfört med -0,3 procent i september. De negativa räntorna påverkar inte fondens avkastning nämnvärt, då merparten av fondens avkastning kommer från den kreditrisk fonden tar.

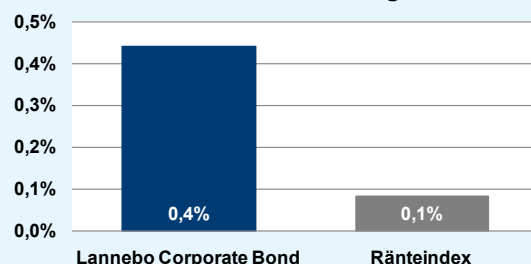
Inga större strukturella förändringar gjordes i fonden under månaden. Kreditdurationen, den genomsnittliga löptiden på samtliga innehav i fonden, sjönk marginellt till 3,4 år. Räntedurationen, mätt som den genomsnittliga räntebindningstiden, var fortsatt kort och låg vid månadsskiftet på 0,7 år. Andelen företagsobligationer består till största del av FRN-lån vilket är obligationer med en rörlig

ränta. Den fortsatta strategin i fonden kommer vara att hålla låg ränterisk för att skydda fonden mot stigande räntor.

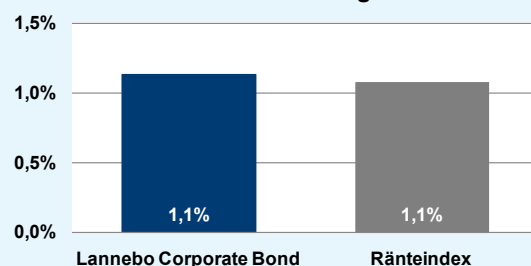
Fonden gjorde inga nya investeringar under månaden men flera köp i befintliga innehav.

Största emittenter vid månadsskiftet var Castellum, Volvo Treasury, Danske Bank, Intrum Justitia och Hemfosa.

### Månadens utveckling



### Årets utveckling



Avkastning, %	Lannebo Corporate Bond	Ränteindex
Oktober 2015	0,4	0,1
År 2015	1,1	1,1
3 år	9,1	11,3
Sedan start (120910)	9,5	12,5
Genomsnittlig årsavkastning 24 mån	1,9	4,0

Månadsavkastning, %					
Jan	Feb	Mar	Apr	Maj	Jun
0,4	0,3	0,2	0,5	0,1	-0,2
Jul	Aug	Sep	Okt	Nov	Dec
0,2	-0,1	-0,9	0,4		

Årsavkastning, %	Lannebo Corporate Bond*	Ränteindex
2014	1,7	6,2
2013	5,4	2,8
2012	1,0 <sup>1</sup>	1,9 <sup>1</sup>

\* Årsavkastningen för fonden i denna tabell är beräknad på bokslutskurser.

<sup>1</sup> Avser perioden 120910-121231.

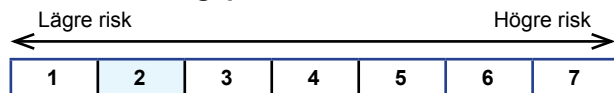
## 10 största innehav

Emittent	Andel av fond (%)
Castellum	4,6
Volvo Treasury	4,2
Danske Bank	3,7
Intrum Justitia	3,1
Hemfosa Fastigheter	3,1
Cloetta	3,0
DNB Bank	3,0
Svensk Fastighetsfinansiering II	2,9
Billerud Korsnäs	2,9
Storebrand Livförsäkring	2,8
Summa tio största emittenter	33,2
Likviditet	8,1
Totalt antal emittenter	42

## Större förändringar under månaden

Köp	Försäljningar
Amer Sports	ICA Gruppen
Delarka	
DFDS	

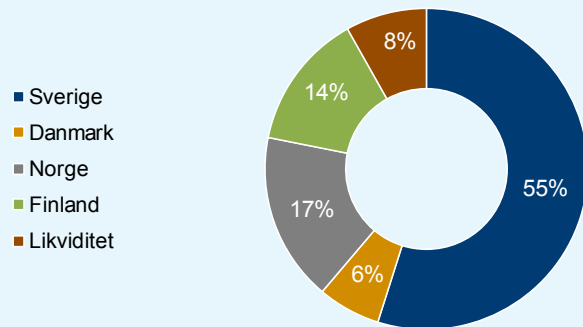
## Risk/avkastningsprofil



## Fondfakta

<b>Förvaltare</b>	Karin Haraldsson & Katarina Ponsbach
<b>Fondens startdatum</b>	2012-09-10
<b>Andelskurs A, kr</b>	109,55
<b>Andelskurs B, kr</b>	107,06
<b>Fondförmögenhet, mkr</b>	1 675
<b>Förvaltningsavgift</b>	0,9%
<b>Bankgiro A</b>	303-5318
<b>Bankgiro B</b>	504-9580
<b>ISIN A</b>	SE0004750396
<b>ISIN B</b>	SE0005498243
<b>Öppen för handel</b>	Dagligen
<b>Minsta investeringsbelopp</b>	100 kr
<b>Tillsynsmyndighet</b>	Finansinspektionen

## Geografisk fördelning



## Nyckeltal

	Lannebo Corporate Bond	Ränteindex
Totalrisk, %	1,2	1,4
Ränteduration, år	0,7	
Kreditduration, år	3,4	
Omsättningshastighet, ggr (150630)	0,6	

## Förfallostruktur

	Andel av fond (%)
< 1 år	6
1-3 år	33
3-5 år	52
> 5 år	9

## Förklaringar

<b>Ränteindex</b>	Fondens jämförelseindex är Nasdaq OMX Credit SEK Total Return Index. Andelskursen för fonden sätts före den tidpunkt då kursen för index hämtas. Detta kan ibland medföra att en jämförelse mellan dem kan bli missvisande.
<b>Totalrisk</b>	Anges som standardavvikelsen för variationerna i fondens eller index totala avkastning. Uppgiften baseras på månadsdata och avser de senaste 24 månaderna.
<b>Kreditduration</b>	Anger en vägd genomsnittlig återstående löptid för fondens räntebärande placeringar.
<b>Ränteduration</b>	Anger en vägd genomsnittlig återstående räntebindningstid för fondens räntebärande placeringar.