

Riskinformation

Historisk avkastning är ingen garanti för framtida avkastning. De pengar som placeras i fonden kan både öka och minska i värde och det är inte säkert att du får tillbaka hela det insatta kapitalet. I fondens risk/avkastningsindikator som återfinns i fondens faktablad tillhör fonden för tillfället riskkategori 2, vilket betyder låg risk för både upp- och nedgångar i andelsvärdet. Kategori 1 innebär inte att fonden är riskfri. Fonden kan med tiden flytta både till höger och vänster på skalan. Det beror på att indikatorn bygger på historisk data som inte är en garanti för framtida risk/avkastning. Faktablad, informationsbroschyr och fondbestämmelser för fonden kan rekvideras från fondbolaget eller hämtas från www.lannebofonder.se.

Fondens placeringsinriktning

Lannebo Corporate Bond är en lång räntefond som inriktar sig på placeringar i företagsobligationer i Norden. Den genomsnittliga löp- respektive räntebindningstiden för fondens innehav överstiger i normalfallet inte 5 år. Fondens får placera mer än 35 procent av fondmedlen i obligationer och andra skuldförbindelser som givits ut eller garanterats av en stat eller kommun i Norden.

Förvaltarkommentar

Lannebo Corporate Bond sjönk med 0,1 procent i augusti och har nu stigit med 1,8 procent sedan årsskiftet. Nasdaq OMX SEK Credit Index steg med 0,5 procent under månaden och är upp 4,3 procent sedan årsskiftet. Skillnaden i avkastning mellan index och fonden beror på att räntedurationen i index är betydligt längre än i fonden, dvs. fonden drar inte nytta av fallande marknadsräntor.

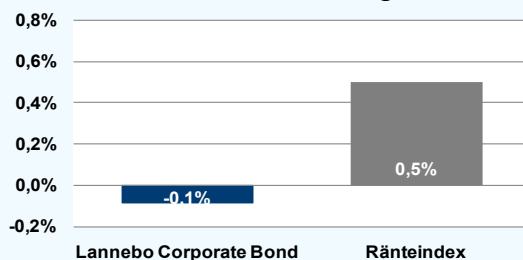
De svenska marknadsräntorna fortsatte sjunka under månaden. Den svenska femåriga statsobligationsräntan föll med 0,2 procentenheter och låg på 0,57 procent vid månadens slut, den har nu fallit med omkring 1,2 procent sedan årets början. 3 månaders STIBOR var oförändrad och låg på 0,5 procent vid månadens slut. Företagsobligationsmarknaden var volatil och kreditspreadarna gick isär, framförallt på högavkastande krediter, vilket bidrog negativt till avkastningen i fonden. Allmän geopolitisk oro och stora uttag i amerikanska High Yield-fonder var bidragande faktorer till att osäkerheten steg under början på augusti.

Inga större strukturella förändringar gjordes i fonden under månaden. Kreditdurationen, den genomsnittliga löptiden på samtliga innehav i fonden, var sjönk något från föregående månad till 3,6 år. Räntedurationen, mätt som den genomsnittliga räntebindningstiden, var fortsatt mycket kort och låg vid månadsskiftet på 36 dagar. Andelen företagsobligationer bestod nästan uteslutande av FRN-lån som är obligationer med en rörlig ränta. Den fortsatta strategin i fonden kommer vara att hålla räntedurationen låg för att skydda fonden mot stigande räntor.

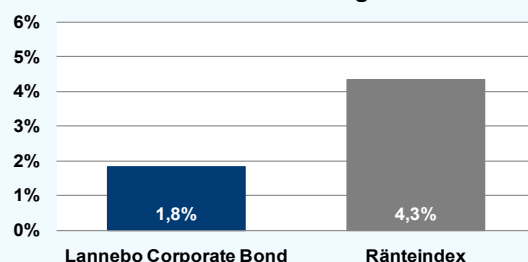
Några större nettoköp gjordes i Sandvik och Husqvarna. Fonden avyttrade hela sitt inne-

hav i Meda vars obligationer tappat i värde i samband med förvärvet av Rottapharm. Förvärvet innebär ökad skuldsättning samt ökad kreditrisk då Rottapharm har lägre kreditrating än Meda. Största emittenter vid månadsskiftet var Danske Bank, Cloetta, Intrum Justitia och BillerudKorsnäs.

Månadens utveckling



Årets utveckling



Avkastning, %

	Lannebo Corporate Bond	Ränteindex
Augusti 2014	-0,1	+0,5
År 2014	+1,8	+4,3
År 2013	+5,4	+2,8
Sedan Start (120910)	+8,4	+9,4

Andelskursen för Lannebo Corporate Bond sätts efter kl 16:00 men före den tidpunkt då kursen för index hämtas kl 17:30. Detta kan ibland medföra att en jämförelse dem emellan kan vara missvisande.

Månadsavkastning 2014, %

Jan	Feb	Mar	Apr	Maj	Jun
+0,6	+0,4	+0,2	+0,3	+0,1	+0,2
Jul	Aug	Sep	Okt	Nov	Dec
+0,1	-0,1				

Månadsavkastning 2013, %

Jan	Feb	Mar	Apr	Maj	Jun
+0,6	+0,4	+0,3	+0,4	+0,5	+0,1
Jul	Aug	Sep	Okt	Nov	Dec
+0,3	+0,4	+0,8	+0,5	+0,7	+0,3

Nyckeltal

	Lannebo Corporate Bond	Ränteindex
Totalrisk, %	N/A	N/A
Ränteduration, dagar	36	
Kreditduration, år	3,6	

Lannebo Corporate Bond

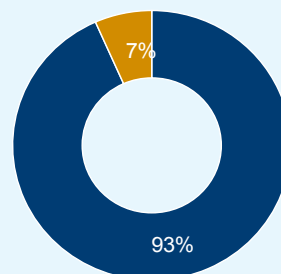
Sverigeregistrerad räntefond
Månadsrapport augusti 2014

10 största emittenterna	Andel av förmögenhet (%)	
	31/8	31/7
Danske Bank	5,6	5,6
Cloetta	4,8	6,5
Intrum Justita	4,6	5,4
ICA Gruppen	4,4	3,7
BillerudKorsnäs	4,3	4,3
Aker ASA	4,3	3,5
Sandvik	4,3	3,9
Volvo Treasury	4,1	4,1
SPP Livförsäkring	4,1	4,0
Skanska Financial Services	3,9	3,9

Totalt antal emittenter	30	30
Tio största emittenter, % av fondförmögenhet	44,5	45,3

Strategisk fördelning

- Företagsobligationer
- Likviditet



Förfallostruktur

< 1 år	10 %
1-3 år	20 %
3-5 år	66 %
> 5 år	4 %

Risk/avkastningsprofil enligt riskindikatorn i fondens faktablad



Fondfakta	
Strategi	Lång räntefond, nordisk
Förvaltningsmål	God riskjusterad avkastning
Startdatum	2012-09-10
Startkurs	100
Andelskurs A 140831, kr	108,42
Andelskurs B 140831, kr	108,11
Fondförmögenhet 140831, mkr	1 254
Jämförelseindex	Nasdaq OMX Credit SEK Total Return Index
Bankgiro A	303-5318
Bankgiro B	504-9580
ISIN A	SE0004750396
ISIN B	SE0005498243
Fondbolag	Lannebo Fonder AB
Förvaltare	Karin Haraldsson
Förvaringsinstitut	SEB
Tillsynsmyndighet	Finansinspektionen
Revisor	Deloitte
Kursnotering	Dagligen
Fast arvode	0,9 %
Teckning/inlösen	Dagligen
Omsättningshastighet, ggr	0,6 (140630)

Förklaringar

Ränteindex	Fondens jämförelseindex är Nasdaq OMX Credit SEK Total Return Index.
Totalrisk	Anges som standardavvikelsen för variationerna i fondens eller index totala avkastning. Uppgiften baseras på månadsdata och avser de senaste 24 månaderna.
Kreditduration	Anger en vägd genomsnittlig återstående löptid för fondens räntebärande placeringar.
Ränteduration	Anger en vägd genomsnittlig återstående räntebindningstid för fondens räntebärande placeringar.