

Riskinformation

Historisk avkastning är ingen garanti för framtida avkastning. De pengar som placeras i fonden kan både öka och minska i värde och det är inte säkert att du får tillbaka hela det insatta kapitalet. Fondens värde kan variera kraftigt på grund av fondens sammansättning och de förvaltningsmetoder fondbolaget använder sig av. I fondens risk/avkastningsindikator som återfinns i fondens faktablad tillhör fonden för tillfället riskkategori 6, vilket betyder hög risk för både upp- och nedgångar i andelsvärdet. Kategori 1 innebär inte att fonden är riskfri. Fonden kan med tiden flytta både till höger och vänster på skalan. Det beror på att indikatorn bygger på historisk data som inte är en garanti för framtida risk/avkastning. Faktablad, informationsbroschyr och fondbestämmelser för fonden kan rekvireras från fondbolaget eller hämtas från www.lannebofonder.se.

Fondens placeringsinriktning

Lannebo Utdelningsfond är en aktivt förvaltat aktiefond (specialfond) som huvudsakligen placerar i aktier på den svenska börsen. Fonden tar affärsetiska faktorer i beaktande genom att välja bort bolag inom branscherna tobak, alkohol, vapen, spel och pornografi. Fonden ger en årlig utdelning på minst 5 procent av fondbörsögenheten vid årets slut och har friare placeringsregler än en "vanlig" aktiefond vilket ger förvaltaren större möjligheter.

Förvaltarkommentar

En stor del av Stockholmsbörsens bolag rapporterade utfallet för årets första kvartal under månaden. Börsens mottagande var blandat och någon generell trend var svår att identifiera då det var mer bolagsspecifika avvikelser som förklarade rapportreaktionerna. Temperaturen på marknaden för företagsförvärv steg ytterligare, bl a med en budstrid om Cision, Amerikanska läkemedelsbolaget Pfizer annonserade att man vill köpa AstraZeneca, dessutom visade ett annat amerikanskt läkemedelsbolag, Mylan, intresse för Meda. Beträffande makrostatistik kom den amerikanska in lite bättre relativt förväntningarna medan den europeiska och kinesiska kom in lite sämre.

Världindex (MSCI AC World) steg under månaden med 0,7 procent och i USA steg S&P500 likaså med 0,7 procent. Euro STOXX 50 (index för euroländerna) steg med 1,2 procent samtidigt som Stockholmsbörsen (SIXPRX) steg med 1,9 procent. Småbolagen på Stockholmsbörsen (Carnegie Small Cap Return Index) utvecklades starkare än börsen som helhet och steg med 3,6 procent. Lannebo Utdelningsfond steg under månaden med 1,7 procent.

Av fondens innehav utvecklades Trelleborg, Investor samt Nobia väsentligt bättre än börsen som helhet med kursuppgångar om 8, 7 respektive 5 procent. Såväl Trelleborg som Nobia kom med kvartalsrapporter som slog marknads förväntningar. Investor gynnas sannolikt av att flera av portföljbolagen hade en stark utveckling på börsen.

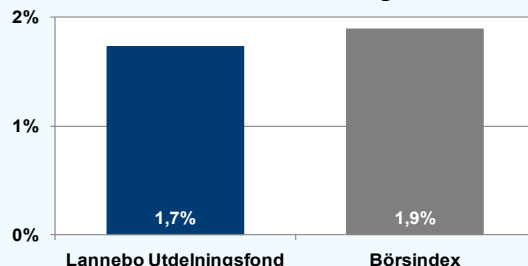
ABB, Ericsson och Net Insight föll med 7, 6 respektive 5 procent. ABB och Eric-

sons kvartalsrapporter nådde inte upp till marknadens förväntningar, därav den svaga kursutvecklingen. Net Insights aktie rekylade efter en mycket stark utveckling förra månaden.

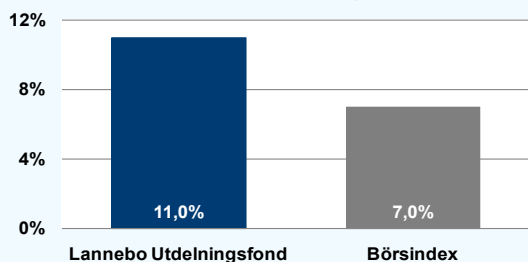
Under perioden har fonden ökat innehaven i Investor och ICA Gruppen. I samband med osäkerheten om Volkswagens bud på Scania skulle gå igenom utvecklades Scaniaaktien mycket svagt och fonden utnyttjade då möjligheten att investera i aktien på en attraktiv nivå. Fonden har reducerat innehavet i H&M. Samtliga aktier i Atlas Copco har avyttrats. Dessutom avyttrades innehavet i Cision i samband med budet på bolaget.

Den höga riskaversion som präglade de finansiella marknaderna de senaste åren har den senaste tiden reducerats. Aktiemarknadens positiva utveckling under 2013 har i all väsentlighet skett tack vare att riskpremien på aktiemarknaden normaliserats. Vinstprognoserna för 2014 är behäftade med betydande osäkerhet och vinsterna kan inte längre sägas vara försiktigt prissatta. Det finns dock tecken på att den globala tillväxttakten kan börja accelerera. Då de svenska börsbolagen hanterat en svag konjunktur väl är de i en bra position för en ökad efterfrågan. Detta talar för att vi åter kommer att få se stigande vinster bland börsbolagen vilket är en bra grund för en fortsatt positiv aktiemarknad.

Månadens utveckling



Årets utveckling



Avkastning, %

	Lannebo Utdelningsfond	Börsindex
April 2014	+1,7	+1,9
År 2014	+11,0	+7,0
3 år (110430-140430)	+33,6	+33,3
Sedan start (101001)	+48,4	+48,6
Genomsnittlig årsavkastning 24 mån	+20,6	+19,8

Andelskursen för Lannebo Utdelningsfond sätts efter kl 16:00 men före den tidpunkt då kursen för index hämtas kl 17:30. Detta kan ibland medföra att en jämförelse dem emellan kan vara missvisande.

Månadsavkastning, %

Jan	Feb	Mar	Apr	Maj	Jun
-0,7	+6,6	+3,1	+1,7		
Jul	Aug	Sep	Okt	Nov	Dec

Nyckeltal

	Lannebo Utdelningsfond	Börsindex
Sharpe kvot	1,4	1,6
Totalrisk, %	13,3	11,3
Tracking error	4,8	
Informationskvot	0,2	
Alfa	-0,1	
Beta	1,1	
Active share, %	58	

Större förändringar

Köp netto	Försäljningar netto
Scania	H&M
Investor	Atlas Copco
ICA Gruppen	Cision

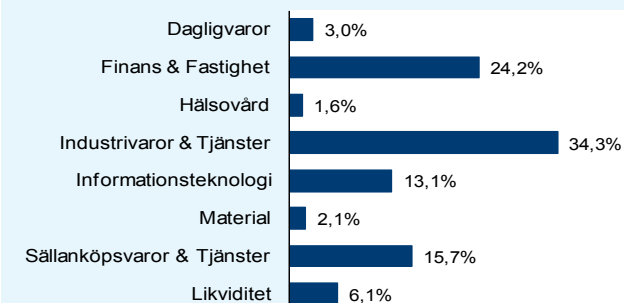
Lannebo Utdelningsfond

Sverigeregistrerad specialfond
Månadsrapport april 2014

Större innehav

Värdepapper	Andel av förmögenhet (%)	
	30/4	31/3
Sandvik	9,4	9,8
Volvo B	8,3	8,8
Autoliv SDB	7,9	8,3
Nordea	7,6	8,0
Ericsson B	6,7	6,5
Investor B	6,0	4,8
IFS B	5,4	5,4
SEB A	4,5	3,8
Swedbank A	4,4	4,5
Trelleborg B	4,3	4,4
Scania B	4,3	0,0
Nobia	4,1	4,2
H&M B	3,7	4,4
Skanska B	3,6	3,5
ABB Utdelningsaktie	3,4	0,0
ICA Gruppen	3,0	4,0
Holmen B	2,1	2,2
Swedish Orphan Biovitrum	1,6	1,1
Net Insight B	1,1	1,2
Likviditet	6,1	5,9

Branschfördelning



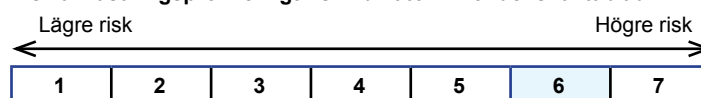
Årsavkastning, % *Bokslutskurser

	Lannebo Utdelningsfond*	Börsindex
2013	+27,9	+28,0
2012	+15,5	+16,5
2011	-17,0	-13,5
2010	+9,3 ¹	+7,8 ¹

¹avser perioden 101001-101231

Totalt antal innehav	23	21
Tio största innehaven, % av fondförmögenhet	64,5	64,9

Risk/avkastningsprofil enligt riskindikatorn i fondens faktablad



Fondfakta

Strategi	Specialfond, Sverige
Förvaltningsmål	God riskjusterad avkastning
Startdatum	2010-10-01
Startkurs	1 000,00
Andelskurs 140430, kr	1 216,57
Fondförmögenhet 140430, mkr	123
Jämförelseindex	SIX Return Index
Bankgiro	653-9894
ISIN	SE0003462126
Fondbolag	Lannebo Fonder AB
Förvaltare	Lars Bergkvist/Martin Wallin
Förvaringsinstitut	SEB
Tillsynsmyndighet	Finansinspektionen
Revisor	Deloitte
Kursnotering	Dagligen
Fast arvode	1,6%
Teckning/inlösen	Dagligen förutom januari då fonden är stängd
Omsättningshastighet, ggr	1,7 (131231)

Förklaringar

Börsindex	Fondens jämförelseindex är SIX Return Index.
Sharpe kvot	Ett mått på fondens avkastning med hänsyn till den totalrisk som fonden har haft under en period. Beräknas som kvoten mellan fondens avkastning minus den riskfria räntan och fondens totala risk (standardavvikelsen). Uppgiften baseras på månadsdata och avser de senaste 24 månaderna.
Totalrisk	Anges som standardavvikelsen för variationerna i fondens eller index totala avkastning. Uppgiften baseras på månadsdata och avser de senaste 24 månaderna.
Tracking error	Ett mått som beskriver hur fondens kursutveckling följer utvecklingen av jämförelseindex. Beräknas som standardavvikelsen för differensen i avkastning på fonden och ett jämförelseindex. Uppgiften baseras på månadsdata och avser de senaste 24 månaderna.
Informationskvot	Ett mått på riskjusterad avkastning. Den mäts som den aktiva avkastningen delat med portföljens aktiva risk. Uppgiften baseras på månadsdata och avser de senaste 24 månaderna.
Alfa	Beskriver effekten av portföljförvaltarens val på fondens avkastning. Ett positivt alfavärde är den extra avkastning som investeraren får för att ha tagit större risk än marknaden. Uppgiften baseras på månadsdata och avser de senaste 24 månaderna.
Beta	Beskriver känsligheten för förändringar i fondens värde i förhållande till förändringar i marknadens värde. Betavärdet berättar hur mycket fondens värde förändras procentuellt sett när marknadens värde förändras med en procentenhet. Uppgiften baseras på månadsdata och avser de senaste 24 månaderna.
Active share	Ett mått som anger hur stor andel av fonden som avviker från sitt jämförelseindex.