

Riskinformation

Historisk avkastning är ingen garanti för framtida avkastning. De pengar som placeras i fonden kan både öka och minska i värde och det är inte säkert att du får tillbaka hela det insatta kapitalet. I fondens risk/avkastningsindikator som återfinns i fondens faktablad tillhör fonden för tillfället riskkategori 3, vilket betyder medelhög risk för både upp- och nedgångar i andelsvärdet. Kategori 1 innebär inte att fonden är riskfri. Fonden kan med tiden flytta både till höger och vänster på skalan. Det beror på att indikatorn bygger på historisk data som inte är en garanti för framtida risk/avkastning. Faktablad, informationsbroschyr och fondbestämmelser för fonden kan rekvideras från fondbolaget eller hämtas från www.lannebofonder.se.

Fondens placeringsinriktning

Lannebo Corporate Bond är en lång räntefond som inriktar sig på placeringar i företagsobligationer i Norden. Den genomsnittliga löptiden för fondens innehav ligger i normalfallet mellan 3 och 5 år. Fonderna får placera mer än 35 procent av fondmedlen i obligationer och andra skuldförbindelser som givits ut eller garanterats av en stat eller kommun i Norden.

Förvaltarkommentar

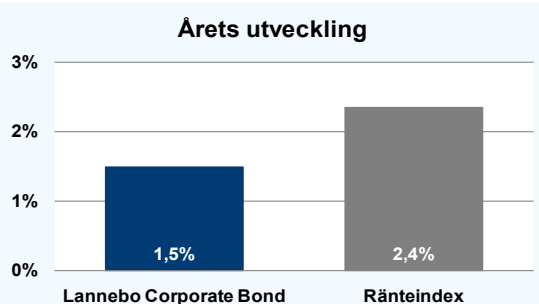
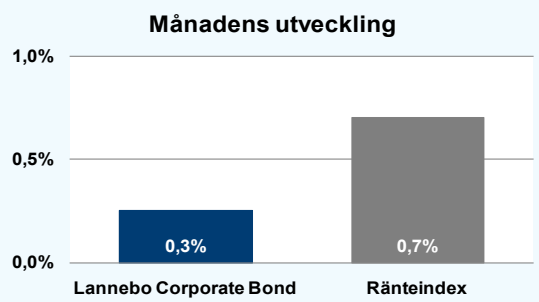
Lannebo Corporate Bond steg med 0,3 procent i april och har nu stigit med 1,5 procent sedan årsskiftet. Nasdaq OMX SEK Credit Index, steg med 0,7 procent under månaden och är upp 2,4 procent på året. Den nedåtgående trenden med fallande långräntor fortsatte även under april, något som bidrog till den positiva utveckling i index då räntedurationen där är längre än i fonden. De svenska marknadsräntorna fortsatte att sjunka under månaden. Den svenska fem-åriga statsobligationsräntan föll med 0,15 procentenheter och låg på 1,25 procent vid månadens slut och har nu fallit med över 0,5 procentenheter sedan årets början. Då inflationsutfallet i Sverige varit lägre än väntat under året kommer Riksbanken med största sannolikhet att sänka den svenska reporäntan vid nästa möte i juli. 3 månaders STIBOR var i stort oförändrad och låg på 0,91 procent vid månadens slut.

Inga större strukturella förändringar gjordes i fonden under månaden. Kreditdurationen, den genomsnittliga löptiden på samtliga innehav i fonden, ökade något från föregående månad och låg vid månadsskiftet på 4,0 år. Räntedurationen, mätt som den genomsnittliga räntebindningstiden, var fortsatt mycket kort och låg vid månadsskiftet på 51 dagar. Andelen företagsobligationer bestod nästan uteslutande av FRN-lån som är obligationer med en rörlig ränta. Den fortsatta strategin i fonden kommer vara att hålla räntedurationen låg för att skydda fonden mot stigande räntor.

Under april var det bra fart på primärmarknaden och flera bolag var ute och emitterade. Fonden var med i en emission i fastighetsbolaget Hemfosa som tidigare under året även gjort en börsintroduktion. Bolagets

fastighetsportfölj består till nästan 50 procent av hyresgäster inom samhällsnyttiga bolag såsom vård, polis och rättsväsende. De gav ut obligationer med tre års löptid. Det var första gången bolaget var ute på obligationsmarknaden och om möjlighet ges kommer de fortsätta emittera obligationer som ett komplement till bankfinansiering. Fonden var också med i en emission av gröna obligationer som emitterades av Skanska. Obligationerna emitterades med fem års löptid. Likviden kommer användas till olika miljöcertifierade fastighetsprojekt.

De större köpen i fonden gjordes i Hemfosa, Skanska och Volvo. Största emittenter vid månadsskiftet var Cloetta, Castellum, Danske Bank och Intrum Justitia.



Avkastning, %

	Lannebo Corporate Bond	Ränteindex
April 2014	+0,3	+0,7
År 2014	+1,5	+2,4
År 2013	+5,4	+2,8
Sedan Start (120910)	+8,1	+7,3

Andelskursen för Lannebo Corporate Bond sätts efter kl 16:00 men före den tidpunkt då kursen för index hämtas kl 17:30. Detta kan ibland medföra att en jämförelse dem emellan kan vara missvisande.

Månadsavkastning 2014, %

Jan	Feb	Mar	Apr	Maj	Jun
+0,6	+0,4	+0,2	+0,3		
Jul	Aug	Sep	Okt	Nov	Dec

Månadsavkastning 2013, %

Jan	Feb	Mar	Apr	Maj	Jun
+0,6	+0,4	+0,3	+0,4	+0,5	+0,1
Jul	Aug	Sep	Okt	Nov	Dec
+0,3	+0,4	+0,8	+0,5	+0,7	+0,3

Nyckeltal

	Lannebo Corporate Bond	Ränteindex
Totalrisk, %	na	na
Ränteduration, dagar	51	
Kreditduration, år	4,0	

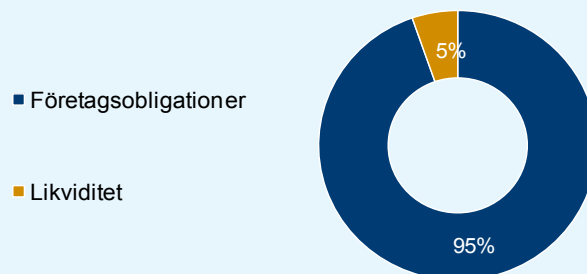
Lannebo Corporate Bond

Sverigeregistrerad räntefond
Månadsrapport april 2014

Större emittenter	Andel av förmögenhet (%)	
	30/4	31/3
Cloetta	7,6	7,5
Castellum	7,6	7,5
Danske Bank	5,8	4,8
Intrum Justitia	5,6	6,1
SPP Livförsäkring	4,5	4,5
BillerudKorsnäs	4,4	4,3
Skanska Financial Services	4,4	2,4
Balder	4,2	4,2
Swedish Orphan Biovitrum	4,2	4,2
MTG	4,1	4,1

Totalt antal emittenter	28	28
Tio största emittenter, % av fondförmögenhet	52,4	51,1

Strategisk fördelning



Förfallostruktur

< 1 år	4 %
1-3 år	7 %
3-5 år	75 %
> 5 år	14 %

Risk/avkastningsprofil enligt riskindikatorn i fondens faktablad



Fondfakta	
Strategi	Lång räntefond, nordisk
Förvaltningsmål	God riskjusterad avkastning
Startdatum	2012-09-10
Startkurs	100
Andelskurs A 140430, kr	108,06
Andelskurs B 140430, kr	107,74
Fondförmögenhet 140430, mkr	1 124
Jämförelseindex	Nasdaq OMX Credit SEK Total Return Index
Bankgiro A	303-5318
Bankgiro B	504-9580
ISIN A	SE0004750396
ISIN B	SE0005498243
Fondbolag	Lannebo Fonder AB
Förvaltare	Karin Haraldsson
Förvaringsinstitut	SEB
Tillsynsmyndighet	Finansinspektionen
Revisor	Deloitte
Kursnotering	Dagligen
Fast arvode	0,9 %
Teckning/inlösen	Dagligen
Omsättningshastighet, ggr	0,7 (131231)

Förklaringar

Ränteindex	Fondens jämförelseindex är Nasdaq OMX Credit SEK Total Return Index.
Totalrisk	Anges som standardavvikelsen för variationerna i fondens eller index totala avkastning. Uppgiften baseras på månadsdata och avser de senaste 24 månaderna.
Kreditduration	Anger en vägd genomsnittlig återstående löptid för fondens räntebärande placeringar.
Ränteduration	Anger en vägd genomsnittlig återstående räntebindningstid för fondens räntebärande placeringar.