

### Riskinformation

Historisk avkastning är ingen garanti för framtida avkastning. De pengar som placeras i fonden kan både öka och minska i värde och det är inte säkert att du får tillbaka hela det insatta kapitalet. Fondens värde kan variera kraftigt på grund av fondens sammansättning och de förvaltningsmetoder fondbolaget använder sig av. I fondens risk/avkastningsindikator som återfinns i fondens faktablad tillhör fonden för tillfället riskkategori 6, vilket betyder hög risk för både upp- och nedgångar i andelsvärdet. Kategori 1 innebär inte att fonden är riskfri. Fonden kan med tiden flytta både till höger och vänster på skalan. Det beror på att indikatorn bygger på historisk data som inte är en garanti för framtida risk/avkastning. Faktablad, informationsbroschyr och fondbestämmelser för fonden kan rekvireras från fondbolaget eller hämtas från [www.lannebofonder.se](http://www.lannebofonder.se).

### Fondens placeringsinriktning

Lannebo Småbolag är en aktivt förvaldat aktiefond som placerar i små och medelstora börsnoterade bolag i Norden med tonvikt på Sverige. Fonden investerar i bolag som har ett börsvärde som högst uppgår till 1 procent av det totala börsvärdet. Vid halvårsskiftet 2013 innebar det ett börsvärde om ca 41 miljarder kronor.

### Förvaltarkommentar

Den globala makrostatistiken fortsatte att förbättras i december. USA var dragloket och inköpschefsindex steg till 57,3 jämfört med förväntningarna på 55,1. Även statistiken i Europa och Kina förbättrades. Den amerikanska centralbanken meddelade att de kommer att minska köpen av obligationer med 10 miljarder till 75 miljarder dollar per månad. Samtidigt meddelade Federal Reserve att räntorna kommer att hållas på en låg nivå under lång tid. De finansiella marknaderna mottog beskedet positivt. I Sverige sänkte Riksbanken styrräntan från 1 procent till 0,75 procent.

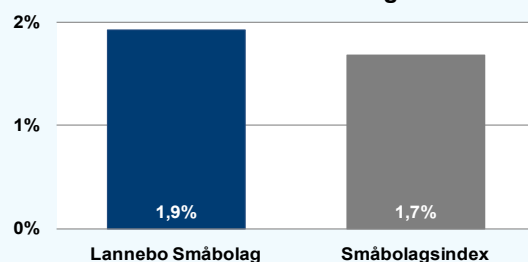
Årets sista månad bjöd på en blandad börsutveckling. MSCI World (världsindex) steg med 1,8 procent. I New York (S&P500) steg kurserna med 2,5 procent och i Europa steg kurserna (Euro Stoxx 50) med 0,7 procent. Stockholmsbörsen (SIXPRX) inledde månaden med fallande kurser men stängde upp med 2,1 procent. De mindre bolagen, uttryckt som Carnegie Small Cap Return Index (CSRX), utvecklades marginellt sämre och steg med 1,7 procent. Lannebo Småbolag steg med 1,9 procent.

Två av fondens innehav rapporterade under december. Clas Ohlsons rapport var cirka 20 procent bättre än förväntat drivet av en högre bruttomarginal. Lägre fraktkostnader och en bra produktmix med en högre andel egna varumärken förklarar den starka marginalen. Rapporten uppskattades av aktiemarknaden och aktien steg med 17 procent under månaden. Även Elekta rapporterade i december. Ordergången var stark men resultatet var betydligt under förväntan och aktien föll i samband med rapporten.

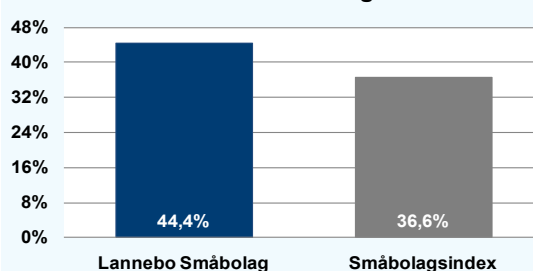
Utöver Clas Ohlson utvecklades fastighetsbolaget Balder, belysningsföretaget Fagerhult och norska Opera Software starkt i december. Innehav som påverkade fonden negativt var Axis Communications och Peab.

BillerudKorsnäs är ett nytt innehav i fonden. Bolaget är en nischaktör i skogsbranschen och den viktigaste produkten är vätskekartong som konverteras till mjölk- och juiceförpackningar. Den näst viktigaste produkten är kraftpapper som används att förpacka livsmedel såsom socker och mjöl. Således används en stor del av BillerudKorsnäs produkter inom livsmedelsindustrin. Vi köpte en större post i bolaget i samband med att huvudägaren Kinnevik valde att avyttra samtliga aktier. Värderingen är attraktiv och det finns en potential till ytterligare synergivinst. Innehaven i Intrum Justitia, NCC och Securitas har minskats marginellt.

### Månadens utveckling



### Årets utveckling



### Avkastning, %

	Lannebo Småbolag	Småbolags-index
December 2013	+1,9	+1,7
År 2013	+44,4	+36,6
3 år (101231-131231)	+32,9	+33,5
5 år (081231-131231)	+186,0	+194,7
10 år (031231-131231)	+298,6	+283,8
Sedan start (000804)	+465,2	na
Genomsnittlig årsavkastning 24 mån	+25,8	+24,1

Andelskursen för Lannebo Småbolag sätts efter kl 16:00 men före den tidpunkt då kursen för index hämtas kl 17:30. Detta kan ibland medföra att en jämförelse dem emellan kan vara missvisande.

### Månadsavkastning, %

Jan	Feb	Mar	Apr	Maj	Jun
+5,2	+8,8	-0,4	+1,9	+2,0	-1,8
Jul	Aug	Sep	Okt	Nov	Dec
+8,1	+1,9	+4,5	+2,9	+2,6	+1,9

### Nyckeltal

	Lannebo Småbolag	Småbolags-index
Sharpe kvot	1,9	1,7
Totalrisk, %	12,2	12,7
Tracking error	3,6	
Informationskvot	0,5	
Alfa	0,3	
Beta	0,9	

### Större förändringar

Köp netto	Försäljningar netto
BillerudKorsnäs	NCC
	Intrum Justitia
	Securitas

# Lannebo Småbolag

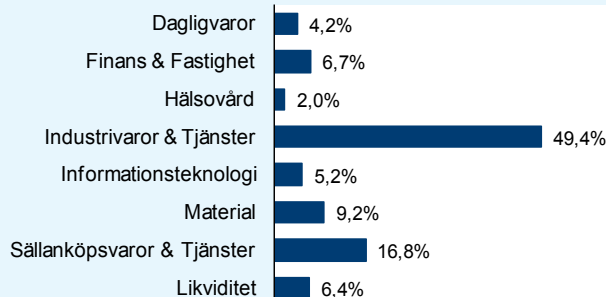
Sverigeregistrerad aktiefond

## Månadsrapport december 2013

### Större innehav

Värdepapper	Andel av förmögenhet (%)	
	31/12	30/11
Trelleborg B	7,2	7,6
Intrum Justitia	6,2	6,7
Indutrade	5,9	6,0
Holmen B	3,7	3,8
NIBE Industrier B	3,6	3,9
MTG B	3,6	3,7
NCC B	3,5	4,3
Securitas B	3,5	3,9
Addtech B	3,2	3,1
Huhtamäki	2,6	2,6
Autoliv SDB	2,4	2,5
Castellum	2,3	2,4
BillerudKorsnäs	2,3	0,0
Lindab	2,2	2,2
Cloetta B	2,1	2,3
ICA Gruppen	2,1	2,1
Beijer Alma B	2,1	2,1
Sweco B	2,0	1,8
Unibet SDB	1,9	2,0
Likviditet	6,4	5,1

### Branschfördelning

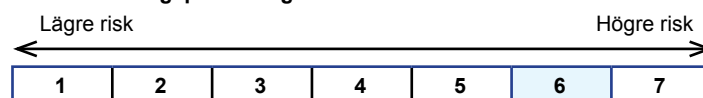


### Årsavkastning, %

	Lannebo Småbolag	Småbolagsindex
2012	+9,7	+12,6
2011	-15,7	-13,2
2010	+31,2	+30,6
2009	+63,4	+68,9
2008	-36,9	-44,4

<b>Totalt antal innehav</b>	46	45
<b>Tio största innehaven, % av fondförmögenhet</b>	43,2	45,5

### Risk/avkastningsprofil enligt riskindikatorn i fondens faktablad



### Fondfakta

<b>Strategi</b>	Aktiefond, småbolag, Norden
<b>Förvaltningsmål</b>	God riskjusterad avkastning
<b>Startdatum</b>	2000-08-04
<b>Startkurs</b>	10,00
<b>Andelskurs 131231, kr</b>	46,56
<b>Fondförmögenhet 131231, mkr</b>	14 295
<b>Jämförelseindex</b>	Carnegie Small Cap Sweden Return Index
<b>Bankgiro</b>	5563-4620
<b>ISIN</b>	SE0000740698
<b>Fondbolag</b>	Lannebo Fonder AB
<b>Förvaltare</b>	Johan Ståhl
<b>Förvaringsinstitut</b>	SEB
<b>Tillsynsmyndighet</b>	Finansinspektionen
<b>Revisor</b>	Deloitte
<b>Kursnotering</b>	Dagligen
<b>Fast arvode</b>	1,6%
<b>Teckning/inlösen</b>	Dagligen
<b>PPM-nr</b>	842 690
<b>Omsättningshastighet, ggr</b>	0,4 (131231)

### Förklaringar

<b>Småbolagsindex</b>	Fondens jämförelseindex är Carnegie Small Cap Sweden Return Index.
<b>Sharpe kvot</b>	Ett mått på fondens avkastning med hänsyn till den totalrisk som fonden har haft under en period. Beräknas som kvoten mellan fondens avkastning minus den riskfria räntan och fondens totala risk (standardavvikelsen). Uppgiften baseras på månadsdata och avser de senaste 24 månaderna.
<b>Totalrisk</b>	Anges som standardavvikelsen för variationerna i fondens eller index totala avkastning. Uppgiften baseras på månadsdata och avser de senaste 24 månaderna.
<b>Tracking error</b>	Ett mått som beskriver hur fondens kursutveckling följer utvecklingen av jämförelseindex. Beräknas som standardavvikelsen för differensen i avkastning på fonden och ett jämförelseindex. Uppgiften baseras på månadsdata och avser de senaste 24 månaderna.
<b>Informationskvot</b>	Ett mått på riskjusterad avkastning. Den mäts som den aktiva avkastningen delat med portföljens aktiva risk. Uppgiften baseras på månadsdata och avser de senaste 24 månaderna.
<b>Alfa</b>	Beskriver effekten av portföljförvaltarens val på fondens avkastning. Ett positivt alfavärde är den extra avkastning som investeraren får för att ha tagit större risk än marknaden. Uppgiften baseras på månadsdata och avser de senaste 24 månaderna.
<b>Beta</b>	Beskriver känsligheten för förändringar i fondens värde i förhållande till förändringar i marknadens värde. Betavärdet berättar hur mycket fondens värde förändras procentuellt sett när marknadens värde förändras med en procentenhet. Uppgiften baseras på månadsdata och avser de senaste 24 månaderna.