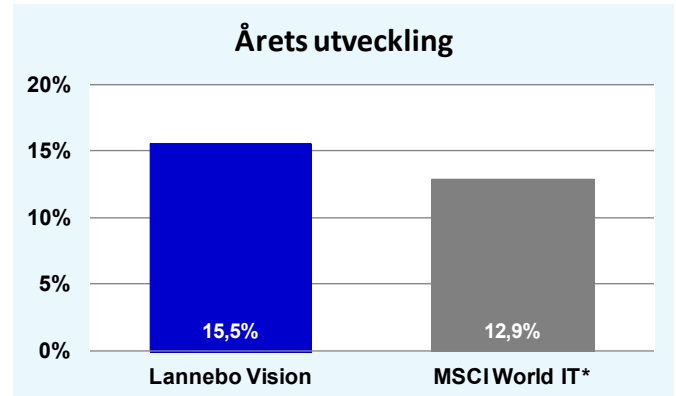
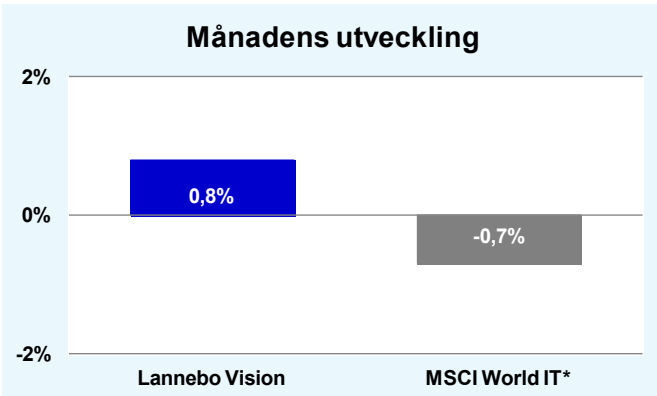


Riskinformation

De pengar du investerar i fonder kan både öka och minska i värde. Värdetillväxten är bland annat beroende av börsernas, räntornas och valutornas framtida utveckling. Historisk avkastning är inte någon garanti för framtida avkastning. Fondsparandet skall ses på lång sikt, då har du en möjlighet att få en bättre avkastning än traditionellt räntesparande. I fondens risk/avkastningsindikator som återfinns i fondens faktablad tillhör fonden för tillfället riskkategori 6, vilket betyder hög risk för både upp- och nedgångar i andelsvärdet. Kategori 1 innebär inte att fonden är riskfri. Fonden kan med tiden flytta både till höger och vänster på skalan. Det beror på att indikatorn bygger på historisk data som inte är en garanti för framtida risk/avkastning. Faktablad, informationsbroschyr och fondbestämmelser för fonden kan rekvideras från fondbolaget eller hämtas från www.lannebofonder.se.



Fondens placeringsinriktning

Lannebo Vision är en aktivt förvaltt aktiefond som placerar i globala tillväxtbolag, oftast bolag med förväntad hög tillväxt inom branscher som teknologi, industrivaror, läkemedel, medicinsk teknik, telekom, bioteknik, internet och media. Tyngdpunkten för investeringarna ligger i USA.

Förvaltarkommentar

April var ytterligare en volatil månad på världens börser. På den negativa sidan utmärkte sig en förnyad oro för Spaniens finanser samt svag europeisk makrostatistik. På den positiva sidan återfanns bolagsrapporterna för det första kvartalet, som överlag var starka.

Fonden steg under månaden med 0,8 procent. MSCI World Tech 10/40 minskade med 0,7 procent omräknat i kronor. Under månaden stärktes dollarn med 1,6 procent mot kronan. Flera av fondens innehav rapporterade sina kvartal som slutade den sista mars under april. Överlag var rapporterna starka. De mest positiva rapporterna kom från Apple, Amazon och Ebay. Apple rapporterade ännu en gång bättre än marknadens förväntningar, både gällande omsättning och resultat. Den huvudsakliga anledningen till den starka rapporten var att iPhone försäljningen uppgick till 35,1 miljoner exemplar mot väntade 32 miljoner. Amazon rapporterade även de över förväntningarna. Tillväxten i antal sålda enheter var 49 procent och bruttomarginalen var högre än väntat, vilket ledde till en stark aktieutveckling. eBay rapporterade en bra rapport, tillväxten inom "marketplaces" fortsatte att förbättras samtidigt som PayPal visade fortsatt god tillväxt. Aktien steg kraftigt efter rapporten. På den negativa sidan utmärkte sig Avanza. Bolaget drabbades hårt av sina kunders inaktivitet under kvartalet, vilket gjorde att både omsättning och vinst föll.

Under månaden gjordes vissa förändringar i portföljen. Ett nytt innehav är Qualcomm som är ett amerikanskt halvledarbolag som främst är verksamt inom trådlöskommunikation. Vi valde även att öka på innehaven i AstraZeneca och MTG under perioden. Innehaven i Apple och Schibsted minskades efter en stark kursutveckling i bolagens aktier.

Avkastning, %

	Lannebo Vision	MSCI World IT*
April 2012	+0,8	-0,7
År 2012	+15,5	+12,9
3 år (090430-120430)	+44,8	+38,6
5 år (070430-120430)	-2,3	+17,5
10 år (020430-120430)	-26,9	+4,8
Sedan start (000804)	-75,1	-57,3
Genomsnittlig årsavkastning 24 mån	+3,6	+4,3

Månadsavkastning, %

Jan	Feb	Mar	Apr	Maj	Jun
+5,3	+4,6	+3,9	+1,2		
Jul	Aug	Sep	Okt	Nov	Dec

Nyckeltal

	Lannebo Vision	MSCI World IT*
Sharpe kvot	0,3	0,3
Totalrisk, %	12,3	11,9
Tracking error	7,2	
Informationskvot	-0,1	
Alfa	0,0	
Beta	0,9	

* MSCI World IT uttryckt i kronor
För definitioner och förklaringar var god vänd.

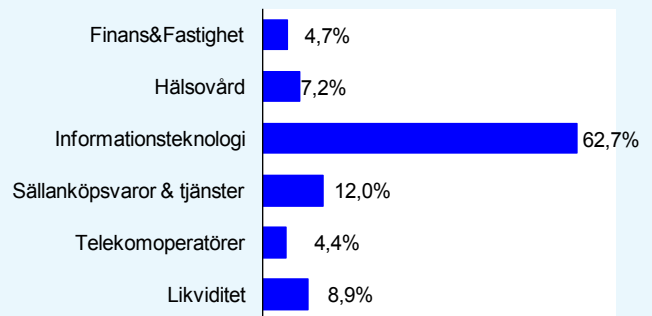
Lannebo Vision

Månadsrapport april 2012

Större innehav

Värdepapper	Andel av förmögenhet (%)	
	30/4	31/3
Apple	8,6	9,3
Microsoft	7,0	7,2
Google	6,0	6,5
Avanza	4,7	5,6
MTG B	4,2	4,2
Intel	4,0	4,0
EMC	3,8	4,1
Oracle	3,3	3,3
Betsson B	3,2	2,9
Amdocs	3,2	3,2
IFS B	3,2	2,9
Net Entertainment B	2,8	2,7
Cadence	2,7	2,7
eBay	2,6	2,4
Schibsted	2,5	3,0
Medicis Pharmaceutical	2,5	2,4
Broadcom	2,4	2,6
MTN	2,4	2,5
Intuit	2,3	2,5
AstraZeneca	2,3	2,1
Likviditet	8,9	7,7

Branschfördelning



Årsavkastning, %

	Lannebo Vision	MSCI World IT*
2011	-0,9	-0,9
2010	+3,9	+3,8
2009	+44,8	+38,9
2008	-39,4	-31,7
2007	-4,5	+8,8

Större förändringar

Köp netto	Försäljningar netto
Qualcomm	Apple
AstraZeneca	Schibsted
MTG	

Fondfakta

Strategi	Aktiefond, tillväxtföretag, global
Förvaltningsmål	God riskjusterad avkastning
Startdatum	2000-08-04
Startkurs	10,00
Andelskurs 120430, kr	2,39
Fondförmögenhet 120430, mkr	474
Jämförelseindex	MSCI World IT10/40 Net Total Return
Bankgiro	5563-4638
Plusgiro	400 26 96-5
ISIN	SE0000740672
Fondbolag	Lannebo Fonder AB
Förvaltare	Claes Murander
Förvaringsinstitut	SEB
Tillsynsmyndighet	Finansinspektionen
Revisor	Deloitte
Kursnotering	Dagligen
Fast arvode	1,6%
Teckning/inlösen	Dagligen
PPM-nr	771 030
Omsättningshastighet, ggr	0,2 (111231)

Förklaringar

Sharpe kvot	Ett mått på fondens avkastning med hänsyn till den totalrisk som fonden har haft under en period. Beräknas som kvoten mellan fondens avkastning minus den riskfria räntan och fondens totala risk (standardavvikelsen). Uppgiften baseras på månadsdata och avser de senaste 24 månaderna.
Totalrisk	Anges som standardavvikelsen för variationerna i fondens eller index totala avkastning. Uppgiften baseras på månadsdata och avser de senaste 24 månaderna.
Tracking error	Ett mått som beskriver hur fondens kursutveckling följer utvecklingen av jämförelseindex. Beräknas som standardavvikelsen för differensen i avkastning på fonden och ett jämförelseindex. Uppgiften baseras på månadsdata och avser de senaste 24 månaderna.
Informationskvot	Ett mått på riskjusterad avkastning. Den mäts som den aktiva avkastningen delat med portföljens aktiva risk. Uppgiften baseras på månadsdata och avser de senaste 24 månaderna.
Alfa	Beskriver effekten av portföljförvaltarens val på fondens avkastning. Ett positivt alfavärde är den extra avkastning som investeraren får för att ha tagit större risk än marknaden. Uppgiften baseras på månadsdata och avser de senaste 24 månaderna.
Beta	Beskriver känsligheten för förändringar i fondens värde i förhållande till förändringar i marknadens värde. Betavärdet berättar hur mycket fondens värde förändras procentuellt sett när marknadens värde förändras med en procentenhet. Uppgiften baseras på månadsdata och avser de senaste 24 månaderna.

Lannebo Fonder AB

Postadress: Box 7854, 103 99 Stockholm, Besöksadress: Birger Jarlsgatan 15
 Tel: +46(0)8-5622 5200, Fax: +46(0)8-5622 5252, Tel Kundservice: +46(0)8-5622 5222
 E-post: info@lannebofonder.se, Internet: www.lannebofonder.se
 Organisationsnummer: 556584-7042