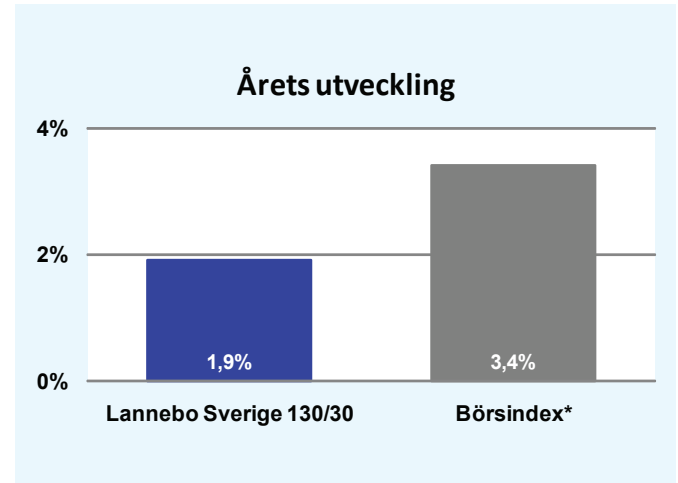
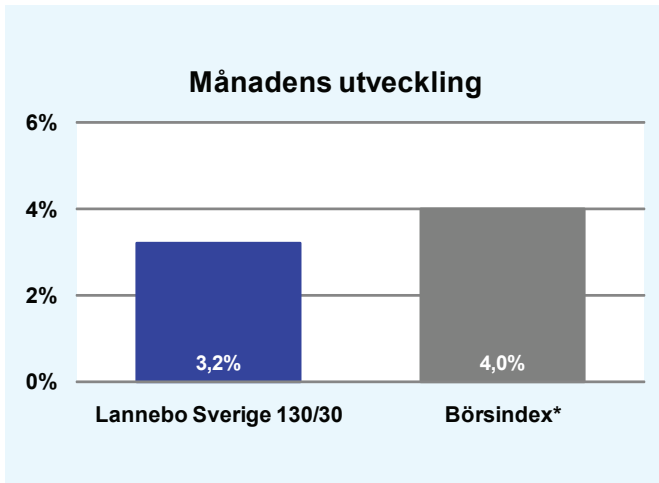


Riskinformation

De pengar du investerar i fonder kan både öka och minska i värde. Värdetillväxten är bland annat beroende av börsernas, räntornas och valutornas framtida utveckling. Historisk avkastning är inte någon garanti för framtida avkastning. Fondsparandet skall ses på lång sikt, då har du en möjlighet att få en bättre avkastning än traditionellt räntesparande. Faktablad, informationsbroschyr och fondbestämmelser för fonden kan rekvideras från fondbolaget eller hämtas från www.lannebofonder.se.



Förvaltarkommentar

Månadens makrostatistik har överlag överraskat något positivt, däremot visade BNP-mätningen i slutet av april att tillväxten var låg i USA under första kvartalet. Detta var i linje med IMF:s World Economic Outlook som släpptes under månaden. IMF nedgraderade där tillväxtprognoserna för USA, Japan och Storbritannien, men lämnade samtidigt den globala tillväxtprognosen oförändrad. I mitten av månaden startade rapportssäsongen på ett mycket positivt sätt. Inte minst var det verkstadsbolagen som rapporterade väsentligt starkare resultat än förväntat. Till skillnad mot förra kvartalet var det framför allt marginalerna som överraskade positivt. En annan positiv faktor är att företagsaffärerna fortsätter. Assa Abloy avyttrade Cardo Flow Solutions, det var bud på mindre bolag såsom Tretti och BioPhausia och Meda försätter att förvärva bolag och/eller rättigheter.

Den globala börsutvecklingen var positiv under månaden. I USA var S&P500 upp 3,0 procent medan världsindex (MSCI AC World) steg med 2,1 procent. Även europabörserna steg, DJ Euro Stoxx 50 noterade en uppgång om 3,4 procent. Stockholmsbörsen (SIXPRX) utvecklades, liksom i mars, bättre än många internationella marknader och steg med 4,0 procent vilket kan jämföras med Lannebo Sverige 130/30 som steg med 3,2 procent.

Av fondens innehav hade Trelleborg, Lundin Mining, IFS samt Volvo den mest positiva kursutvecklingen. Lundin Mining gynnas av de pågående strukturdiskussionerna kring bolaget och Trelleborg och Volvo levererade kvartalsrapporter som marknaden uppskattade. Aktier som utvecklades svagt bland fondens innehav var Nobia, SCA, Electrolux samt MTG. En stor del av förklaringen till att fonden utvecklades sämre än jämförelseindex beror på att fonden saknar aktier i Ericsson, Ericsson utvecklades väsentligt bättre än börsen, +16 procent, under månaden.

Under perioden har fonden ökat sitt innehav i Trelleborg, Nobia, AstraZeneca, Autoliv, Skanska och SCA. Nytt innehav är Handelsbanken. Fonden har reducerat innehaven i Lundin Petroleum, Sandvik, Swedbank, Nordea samt StoraEnso. Samtliga aktier i JM har avyttrats.

Utvecklingen på fondens spreadar har varit positiv under månaden. Bland annat stängdes spreadarna kort TeliaSonera och lång Ericsson samt kort Getinge lång Elekta med positiva resultat.

Vi har en fortsatt positiv konjunktursyn och tror på en god utveckling för börsbolagens vinster och aktiekurser även under 2011. Även om den kraftfullaste fasen i bolagens återhämtning av lönsamheten är avklarad finns goda förutsättningar för en fortsatt gynnsam vinstutveckling och vid nuvarande kursnivåer ter sig många av börsens bolag attraktivt värderade.

Avkastning, %

	Lannebo Sverige 130/30	Börsindex*
April 2011	+3,2	+4,0
År 2011	+1,9	+3,4
Sedan start (081211)	+123,7	+97,8
Genomsnittlig års-avkastning 24 mån	+32,5	+29,4

Månadsavkastning, %

Jan	Feb	Mar	Apr	Maj	Jun
-2,5	-1,4	+2,7	+3,2		
Jul	Aug	Sep	Okt	Nov	Dec

Nyckeltal

	Lannebo Sverige 130/30	Börsindex*
Sharpe kvot	2,4	2,0
Totalrisk, %	15,0	13,5
Tracking error	4,6	
Informationskvot	0,7	
Alfa	0,7	
Beta	1,1	

Riskexponering

Aktieexponering	
Nettoexponering aktier, %	99
Bruttoexponering aktier, %	109

Större förändringar

Köp netto	Försäljningar netto
Trelleborg	Lundin Petroleum
Nobia	Sandvik
AstraZeneca	Swedbank
Autoliv	Nordea
Skanska	StoraEnso
SCA	JM
Handelsbanken	

* Börsindex - SIX Portfolio Return Index
För definitioner och förklaringar var god vänd.

Lannebo Sverige 130/30

Månadsrapport april 2011

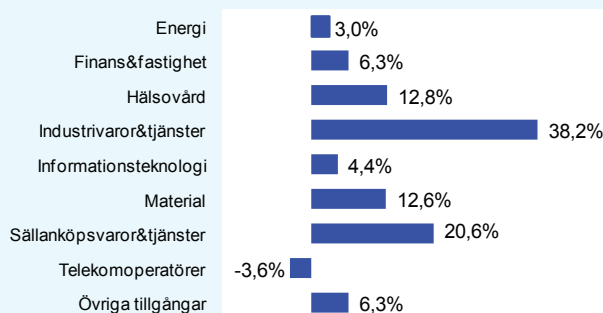
Större innehav

Värdepapper	Andel av förmögenhet (%)	
	30/4	31/3
Volvo	9,7	9,1
Autoliv	7,9	6,5
AstraZeneca	6,5	3,3
SCA	6,1	2,3
Sandvik	4,8	6,2
Danske Bank	4,6	4,8
Scania	4,5	4,6
Electrolux	4,2	4,7
Lundin Mining	4,0	3,1
Nobia	4,0	4,1
Trelleborg	3,6	2,1
Medicis Pharmaceutical	3,4	2,0
SKF	3,3	3,5
Swedbank	3,3	4,3
Assa Abloy	3,2	3,5
Skanska	3,2	2,7
Lundin Petroleum	3,0	4,3
Wihlborgs Fastigheter	-1,9	-1,7
Tele2	-3,6	0,0
SEB	-4,8	-5,0
Likviditet	6,3	3,8

Underliggande exponering via optioner

TLSN1R52.21X	4,2	3,1
AZN1U310	2,6	

Branschfördelning



Årsavkastning, %

	Lannebo Sverige 130/30	Börsindex*
2010	+34,2	+26,9
2009	+63,8	+53,3

Fondfakta

Strategi	Aktiefond, Sverige
Förvaltningsmål	God riskjusterad avkastning
Startdatum	2008-12-11
Startkurs	10,00
Andelskurs 110430, kr	22,37
Fondförmögenhet 110430, mkr	1 899
Avkastningströskel	SIX Portfolio Return Index
Bankgiro	346-3585
Plusgiro	4 34 71-2
ISIN	SE0002686584
Fondbolag	Lannebo Fonder AB
Förvaltare	Lars Bergkvist
Förvaringsinstitut	SEB
Revisor	Deloitte
Kursnotering	Dagligen
Fast arvode	1,0%
Prestationsbaserat arvode	20% på ev. överavkastning
Teckning/inlösen	Dagligen
PPM-nr	420 292
Omsättningshastighet, ggr	3,3 (101231)

Förklaringar

Sharpe kvot	Ett mått på fondens avkastning med hänsyn till den totalrisk som fonden har haft under en period. Beräknas som kvoten mellan fondens avkastning minus den riskfria räntan och fondens totala risk (standardavvikelsen). Uppgiften baseras på månadsdata och avser de senaste 24 månaderna.
Totalrisk	Anges som standardavvikelsen för variationerna i fondens eller index totala avkastning. Uppgiften baseras på månadsdata och avser de senaste 24 månaderna.
Tracking error	Ett mått som beskriver hur fondens kursutveckling följer utvecklingen av jämförelseindex. Beräknas som standardavvikelsen för differensen i avkastning på fonden och ett jämförelseindex. Uppgiften baseras på månadsdata och avser de senaste 24 månaderna.
Informationskvot	Ett mått på riskjusterad avkastning. Den mäts som den aktiva avkastningen delat med portföljens aktiva risk. Uppgiften baseras på månadsdata och avser de senaste 24 månaderna.
Alfa	Beskriver effekten av portföljförvaltarens val på fondens avkastning. Ett positivt alfavärde är den extra avkastning som investeraren får för att ha tagit större risk än marknaden. Uppgiften baseras på månadsdata och avser de senaste 24 månaderna.
Beta	Beskriver känsligheten för förändringar i fondens värde i förhållande till förändringar i marknads värde. Betavärdet berättar hur mycket fondens värde förändras procentuellt sett när marknads värde förändras med en procentenhet. Uppgiften baseras på månadsdata och avser de senaste 24 månaderna.

Lannebo Fonder AB

Postadress: Box 7854, 103 99 Stockholm, Besöksadress: Birger Jarlsgatan 15
 Tel: +46(0)8-5622 5200, Fax: +46(0)8-5622 5252, Tel Kundenservice: +46(0)8-5622 5222
 E-post: info@lannebofonder.se, Internet: www.lannebofonder.se