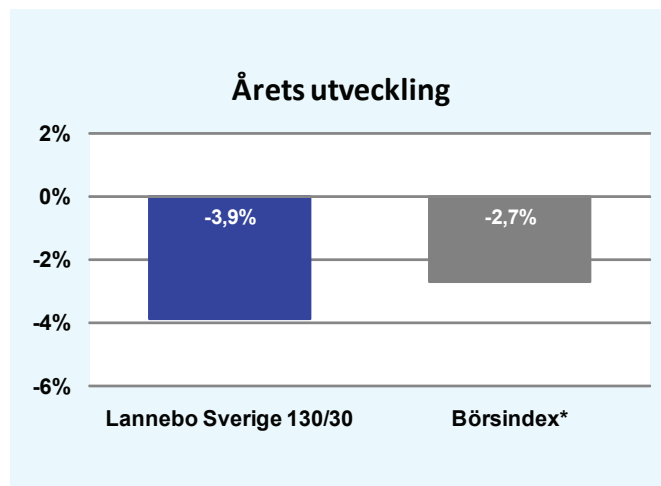
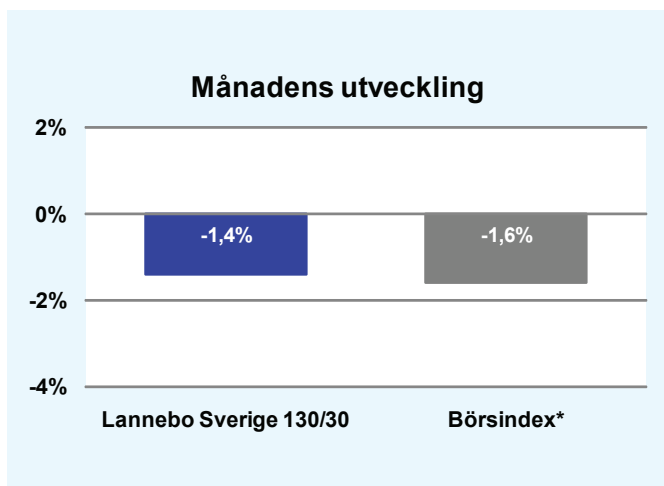


Riskinformation

De pengar du investerar i fonder kan både öka och minska i värde. Värdetillväxten är bland annat beroende av börsernas, räntornas och valutornas framtida utveckling. Historisk avkastning är inte någon garanti för framtida avkastning. Fondsparandet skall ses på lång sikt, då har du en möjlighet att få en bättre avkastning än traditionellt räntesparande. Faktablad, informationsbroschyr och fondbestämmelser för fonden kan rekvideras från fondbolaget eller hämtas från www.lannebofonder.se.



Förvaltarkommentar

Stockholmsbörsen (SIXPRX) fortsatte sin negativa trend och sjönk med 1,6 procent under februari. Världens börser hade överlag en positiv utveckling under månaden. De amerikanska indexen S&P500 och NASDAQ steg med 3,4 respektive 3,0 procent. Det bredare globala indexet MSCI AC World steg med 2,4 och japanska Nikkei steg med 3,8 procent. De svenska småbolagen utvecklades sämre än börsen som helhet och CSX Return Sweden sjönk med ned 3,0 procent.

Under månaden har merparten av bolagen på Stockholmsbörsen presenterat sina helårsrapporter. Överlag har rapporterna varit något sämre än förväntat, framför allt bland verkstadsbolagen. Bolagen rapporterade god försäljningstillväxt och ordergång medan intjäningen var något sämre. Samtidigt uttalade merparten av bolagen sig positivt kring efterfrågeläget för 2011. Trots dessa positiva uttalanden föll aktiekurserna. Den amerikanska centralbanken uttalade sig positivt om ekonomin då man höjde prognosen för landets BNP-utveckling samtidigt som man sänkte prognoserna för arbetslöshet och inflation. Till följd av oroligheterna i Libyen har oljepriset stigit kraftigt. Riksbanken höjde styrrentan med 25 punkter under månaden vilket medförde den svenska kronan stärktes mot flertalet valutor.

Lannebo Sverige 130/30 sjönk med 1,4 procent vilket kan jämföras med SIXPRX som sjönk med 1,6 procent. Av fondens innehav hade Lundin Mining, Net Insight och NCC den mest positiva kursutvecklingen. Aktier som utvecklades svagt bland fondens innehav var framför allt Trelleborg, Electrolux samt Cision.

Under perioden har fonden ökat sitt innehav i Autoliv och Scania. Nya innehav är Assa Abloy, Elekta, Lundin Mining och Nordea. Fonden har reducerat innehaven i Electrolux, Skanska, ABB, AstraZeneca samt Hennes & Mauritz. Samtliga aktier i Husqvarna, DnB NOR och Talvivaara har avyttrats.

På månadens sista dag lade bolaget Equinox ett bud på gruvbolaget Lundin Mining vilket fick aktien att stiga med dryga 16 procent. Detta bidrog positivt till fondens relativa utveckling.

Galderma höjde sitt bud på fondens innehav i Q-Med med fyra kronor till 79 kronor per aktie. Lannebo Fonder ingick även i avtal att med Galderma att avyttra fondbolagets samtliga aktier till ovan nämnda kurs.

Utvecklingen på fondens spreader har varit blandad under månaden. Bland annat stängdes spreaden kort SEB och lång Swedbank samt kort TeliaSonera lång Securitas med positiva resultat medans lång Assa Abloy kort TeliaSonera med ett negativt resultat.

Vi har en fortsatt positiv konjunktursyn och tror på en god utveckling för börsbolagens vinster och aktiekurser även under 2011. Även om den kraftfullaste fasen i bolagens återhämtning av lönsamheten är avklarad finns goda förutsättningar för en fortsatt gynnsam vinstutveckling och vid nuvarande kursnivåer ter sig många av börsens bolag attraktivt värderade.

Avkastning, %

| | Lannebo Sverige 130/30 | Börsindex* |
|------------------------------------|------------------------|------------|
| Februari 2011 | -1,4 | -1,6 |
| År 2011 | -3,9 | -2,7 |
| Sedan start (081211) | +111,1 | +86,0 |
| Genomsnittlig årsavkastning 24 mån | +44,9 | +40,0 |

Månadsavkastning, %

| Jan | Feb | Mar | Apr | Maj | Jun |
|------|------|-----|-----|-----|-----|
| -2,5 | -1,4 | | | | |
| Jul | Aug | Sep | Okt | Nov | Dec |
| | | | | | |

Nyckeltal

| | Lannebo Sverige 130/30 | Börsindex* |
|------------------|------------------------|------------|
| Sharpe kvot | 1,6 | 1,8 |
| Totalrisk, % | 22,6 | 19,4 |
| Tracking error | 7,1 | |
| Informationskvot | 0,7 | |
| Alfa | -0,3 | |
| Beta | 1,1 | |

Riskexponering

| Aktieexponering | |
|----------------------------|-----|
| Nettoexponering aktier, % | 105 |
| Bruttoexponering aktier, % | 121 |

Större förändringar

| Köp netto | Försäljningar netto |
|---------------|---------------------|
| Autoliv | Husqvarna |
| Scania | DnB NOR |
| Assa Abloy | Talvivaara |
| Elekta | Electrolux |
| Lundin Mining | Skanska |
| Net Insight | ABB |
| NCC | AstraZeneca |
| | Hennes & Mauritz |

* Börsindex - SIX Portfolio Return Index

För definitioner och förklaringar var god vänd.

Lannebo Sverige 130/30

Månadsrapport februari 2011

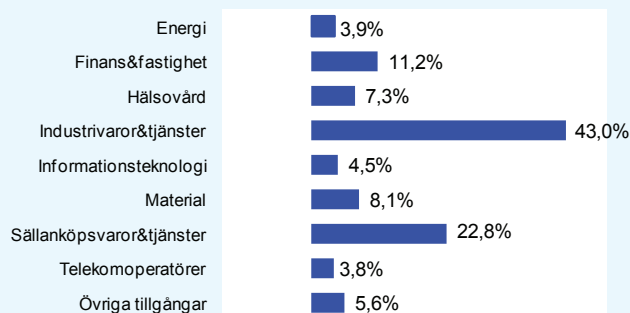
Större innehav

| Värdepapper | Andel av förmögenhet (%) | |
|------------------|--------------------------|------|
| | 28/2 | 31/1 |
| Volvo | 8,7 | 7,0 |
| Autoliv SDB | 7,0 | 3,8 |
| SKF | 6,1 | 4,7 |
| Sandvik | 4,9 | 5,0 |
| Swedbank | 4,6 | 4,7 |
| Scania | 4,6 | 3,4 |
| Nordea Bank | 4,3 | 0,0 |
| Lundin Petroleum | 3,9 | 3,9 |
| Stora Enso | 3,8 | 4,0 |
| Electrolux | 3,7 | 6,9 |
| Nobia | 3,6 | 2,9 |
| Assa Abloy | 3,6 | 0,0 |
| Investor | 3,6 | 0,0 |
| Alfa Laval | 3,2 | 3,2 |
| SSAB | 3,1 | 3,2 |
| Lundin Mining | 3,1 | 0,0 |
| AstraZeneca | 3,1 | 6,0 |
| Elekta | 2,9 | 0,0 |
| SSAB | -3,1 | -3,2 |
| Ratos | -3,5 | 0,0 |
| Likviditet | 5,6 | 6,6 |

Underliggande exponering via optioner

| | | |
|--------------|-----|-----|
| TLSN1R52.21X | 3,8 | 1,1 |
| HMB1R220 | 3,8 | 2,3 |
| ATCOA1Q150 | 1,0 | 0,0 |
| NDA1R70 | 0,6 | 0,3 |
| BOLI1Q130 | 0,1 | 0,0 |

Branschfördelning



Årsavkastning, %

| | Lannebo Sverige 130/30 | Börsindex* |
|------|------------------------|------------|
| 2010 | +34,2 | +26,9 |
| 2009 | +63,8 | +53,3 |

Fondfakta

| | |
|------------------------------------|-----------------------------|
| Strategi | Aktiefond, Sverige |
| Förvaltningsmål | God riskjusterad avkastning |
| Startdatum | 2008-12-11 |
| Startkurs | 10,00 |
| Andelskurs 110228, kr | 21,11 |
| Fondförmögenhet 110228, mkr | 1 680 |
| Avkastningströskel | SIX Portfolio Return Index |
| Bankgiro | 346-3585 |
| Plusgiro | 4 34 71-2 |
| ISIN | SE0002686584 |
| Fondbolag | Lannebo Fonder AB |
| Förvaltare | Lars Bergkvist |
| Förvaringsinstitut | SEB |
| Revisor | Deloitte |
| Kursnotering | Dagligen |
| Fast arvode | 1,0% |
| Prestationsbaserat arvode | 20% på ev. överavkastning |
| Teckning/inlösen | Dagligen |
| PPM-nr | 420 292 |
| Omsättningshastighet, ggr | 3,3 (101231) |

Förklaringar

| | |
|------------------|---|
| Sharpe kvot | Ett mått på fondens avkastning med hänsyn till den totalrisk som fonden har haft under en period. Beräknas som kvoten mellan fondens avkastning minus den riskfria räntan och fondens totala risk (standardavvikelsen). Uppgiften baseras på månadsdata och avser de senaste 24 månaderna. |
| Totalrisk | Anges som standardavvikelsen för variationerna i fondens eller index totala avkastning. Uppgiften baseras på månadsdata och avser de senaste 24 månaderna. |
| Tracking error | Ett mått som beskriver hur fondens kursutveckling följer utvecklingen av jämförelseindex. Beräknas som standardavvikelsen för differensen i avkastning på fonden och ett jämförelseindex. Uppgiften baseras på månadsdata och avser de senaste 24 månaderna. |
| Informationskvot | Ett mått på riskjusterad avkastning. Den mäts som den aktiva avkastningen delat med portföljens aktiva risk. Uppgiften baseras på månadsdata och avser de senaste 24 månaderna. |
| Alfa | Beskriver effekten av portföljförvaltarens val på fondens avkastning. Ett positivt alfavärde är den extra avkastning som investeraren får för att ha tagit större risk än marknaden. Uppgiften baseras på månadsdata och avser de senaste 24 månaderna. |
| Beta | Beskriver känsligheten för förändringar i fondens värde i förhållande till förändringar i marknads värde. Betavärdet berättar hur mycket fondens värde förändras procentuellt sett när marknads värde förändras med en procentenhet. Uppgiften baseras på månadsdata och avser de senaste 24 månaderna. |

Lannebo Fonder AB

Postadress: Box 7854, 103 99 Stockholm, Besöksadress: Birger Jarlsgatan 15
 Tel: +46(0)8-5622 5200, Fax: +46(0)8-5622 5252, Tel Kundenservice: +46(0)8-5622 5222
 E-post: info@lannebofonder.se, Internet: www.lannebofonder.se