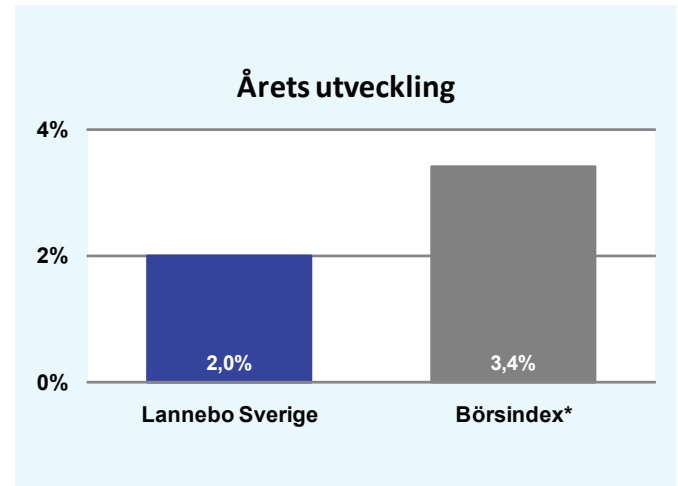
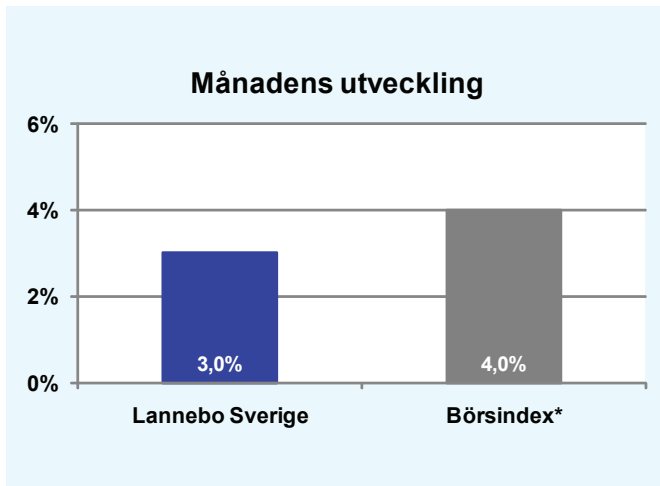


## Riskinformation

De pengar du investerar i fonder kan både öka och minska i värde. Värdetillväxten är bland annat beroende av börsernas, räntornas och valutornas framtida utveckling. Historisk avkastning är inte någon garanti för framtida avkastning. Fondsparandet skall ses på lång sikt, då har du en möjlighet att få en bättre avkastning än traditionellt räntesparande. Faktablad, informationsbroschyr och fondbestämmelser för fonden kan rekvideras från fondbolaget eller hämtas från [www.lannebofonder.se](http://www.lannebofonder.se).



## Förvaltarkommentar

Månadens makrostatistik har överlag överraskat något positivt, däremot visade BNP-mätningen i slutet av april att tillväxten var låg i USA under första kvartalet. Detta var i linje med IMF:s World Economic Outlook som släpptes under månaden. IMF nedgraderade där tillväxtprognoserna för USA, Japan och Storbritannien, men lämnade samtidigt den globala tillväxtprognosen oförändrad. I mitten av månaden startade rapportssäsongen på ett mycket positivt sätt. Inte minst var det verkstadsbolagen som rapporterade väsentligt starkare resultat än förväntat. Till skillnad mot förra kvartalet var det framför allt marginalerna som överraskade positivt. En annan positiv faktor är att företagsaffärerna fortsätter. Assa Abloy avyttrade Cardo Flow Solutions, det var bud på mindre bolag såsom Tretti och BioPhausia och Meda försätter att förvärva bolag och/eller rättigheter.

Den globala börsutvecklingen var positiv under månaden. I USA var S&P500 upp 3,0 procent medan världsindeks (MSCI AC World) steg med 2,1 procent. Även europabörserna steg, DJ Euro Stoxx 50 noterade en uppgång om 3,4 procent. Stockholmsbörsen (SIXPRX) utvecklades, liksom i mars, bättre än många internationella marknader och steg med 4,0 procent vilket kan jämföras med Lannebo Sverige som steg med 3,0 procent.

Av fondens innehav hade Trelleborg, Lundin Mining, IFS samt Volvo den mest positiva kursutvecklingen. Lundin Mining gynnas av de pågående strukturdiskussionerna kring bolaget och Trelleborg och Volvo levererade kvartalsrapporter som marknaden uppskattade. Aktier som utvecklades svagt bland fondens innehav var Nobia, SCA, Electrolux samt MTG. En stor del av förklaringen till att fonden utvecklades sämre än jämförelseindex beror på att fonden saknar aktier i Ericsson, Ericsson utvecklades väsentligt bättre än börsen, +16 procent, under månaden.

Under perioden har fonden ökat sitt innehav i Trelleborg, Nobia, AstraZeneca, och SCA. Nytt innehav är Handelsbanken. Fonden har reducerat innehaven i Lundin Petroleum, SKF, Swedbank, Nordea samt StoraEnso. Samtliga aktier i JM har avyttrats.

Vi har en fortsatt positiv konjunktursyn och tror på en god utveckling för börsbolagens vinster och aktiekurser även under 2011. Även om den kraftfullaste fasen i bolagens återhämtning av lönsamheten är avklarad finns goda förutsättningar för en fortsatt gynnsam vinstutveckling och vid nuvarande kursnivåer ter sig många av börsens bolag attraktivt värderade.

## Avkastning, %

	Lannebo Sverige	Börsindex*
April 2011	+3,0	+4,0
År 2011	+2,0	+3,4
3 år (080430-110430)	+43,2	+30,9
5 år (060430-110430)	+38,4	+35,0
10 år (010430-110430)	+118,1	+107,0
Sedan start (000804)	+147,1	+79,6
Genomsnittlig års- avkastning 24 mån	+29,5	+29,4

## Månadsavkastning, %

Jan	Feb	Mar	Apr	Maj	Jun
-2,2	-1,8	+3,2	+3,0		
Jul	Aug	Sep	Okt	Nov	Dec

## Nyckeltal

	Lannebo Sverige	Börsindex*
Sharpe kvot	1,8	2,0
Totalrisk, %	14,6	13,5
Tracking error	4,5	
Informationskvot	0,0	
Alfa	0,0	
Beta	1,0	

## Större förändringar

Köp netto	Försäljningar netto
Trelleborg	Lundin Petroleum
Nobia	SKF
AstraZeneca	Swedbank
SCA	Nordea
Handelsbanken	StoraEnso
	JM

\* Börsindex - SIX Portfolio Return Index  
För definitioner och förklaringar var god vänd.

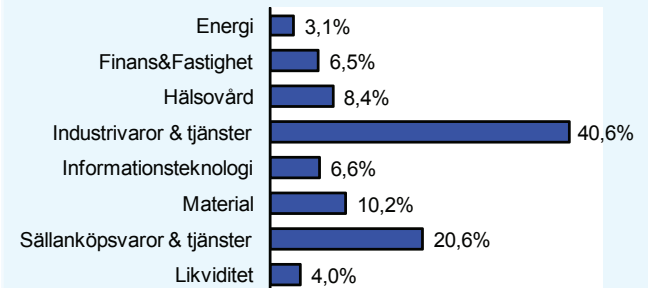
# Lannebo Sverige

## Månadsrapport april 2011

### Större innehav

Värdepapper	Andel av förmögenhet (%)	
	30/4	31/3
Volvo	9,8	9,1
Autoliv	7,3	7,0
AstraZeneca	6,0	4,0
Sandvik	5,7	5,6
Scania	4,8	4,1
Lundin Mining	4,2	2,7
SKF	4,2	5,4
Electrolux	4,2	4,1
Nobia	4,1	4,1
IFS	3,7	3,5
Skanska	3,6	3,1
Alfa Laval	3,3	3,6
Trelleborg	3,3	1,7
Swedbank	3,2	4,2
Lundin Petroleum	3,1	4,3
SCA	3,0	2,3
Assa Abloy	3,0	3,2
Stora Enso	2,9	3,7
Net Insight	2,9	3,1
MTG	2,8	3,1
Likviditet	4,0	2,3

### Branschfördelning



### Årsavkastning, %

	Lannebo Sverige	Börsindex*
2010	+31,5	+26,9
2009	+56,0	+53,3
2008	-35,7	-39,1
2007	-8,2	-2,6
2006	+25,4	+28,7

### Fondfakta

<b>Strategi</b>	Aktiefond, Sverige
<b>Förvaltningsmål</b>	God riskjusterad avkastning
<b>Startdatum</b>	2000-08-04
<b>Startkurs</b>	10,00
<b>Andelskurs 110430, kr</b>	19,80
<b>Fondförmögenhet 110430, mkr</b>	4 948
<b>Jämförelseindex</b>	SIX Portfolio Return Index
<b>Bankgiro</b>	5563-4604
<b>Plusgiro</b>	400 22 67-4
<b>ISIN</b>	SE0000740680
<b>Fondbolag</b>	Lannebo Fonder AB
<b>Förvaltare</b>	Lars Bergkvist
<b>Förvaringsinstitut</b>	SEB
<b>Revisor</b>	Deloitte
<b>Kursnotering</b>	Dagligen
<b>Fast arvode</b>	1,6%
<b>Teckning/inlösen</b>	Dagligen
<b>PPM-nr</b>	806 869
<b>Omsättningshastighet, ggr</b>	1,0 (101231)

### Förklaringar

Sharpe kvot	Ett mått på fondens avkastning med hänsyn till den totalrisk som fonden har haft under en period. Beräknas som kvoten mellan fondens avkastning minus den riskfria räntan och fondens totala risk (standardavvikelsen). Uppgiften baseras på månadsdata och avser de senaste 24 månaderna.
Totalrisk	Anges som standardavvikelsen för variationerna i fondens eller index totala avkastning. Uppgiften baseras på månadsdata och avser de senaste 24 månaderna.
Tracking error	Ett mått som beskriver hur fondens kursutveckling följer utvecklingen av jämförelseindex. Beräknas som standardavvikelsen för differensen i avkastning på fonden och ett jämförelseindex. Uppgiften baseras på månadsdata och avser de senaste 24 månaderna.
Informationskvot	Ett mått på riskjusterad avkastning. Den mäts som den aktiva avkastningen delat med portföljens aktiva risk. Uppgiften baseras på månadsdata och avser de senaste 24 månaderna.
Alfa	Beskriver effekten av portföljförvaltarens val på fondens avkastning. Ett positivt alfavärde är den extra avkastning som investeraren får för att ha tagit större risk än marknaden. Uppgiften baseras på månadsdata och avser de senaste 24 månaderna.
Beta	Beskriver känsligheten för förändringar i fondens värde i förhållande till förändringar i marknads värde. Betavärdet berättar hur mycket fondens värde förändras procentuellt sett när marknads värde förändras med en procentenhet. Uppgiften baseras på månadsdata och avser de senaste 24 månaderna.

### Lannebo Fonder AB

Postadress: Box 7854, 103 99 Stockholm, Besöksadress: Birger Jarlsgatan 15  
 Tel: +46(0)8-5622 5200, Fax: +46(0)8-5622 5252, Tel Kundservice: +46(0)8-5622 5222  
 E-post: info@lannebofonder.se, Internet: www.lannebofonder.se