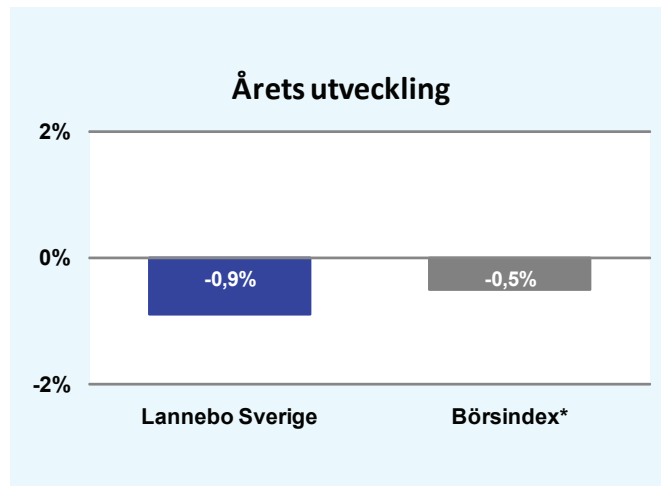
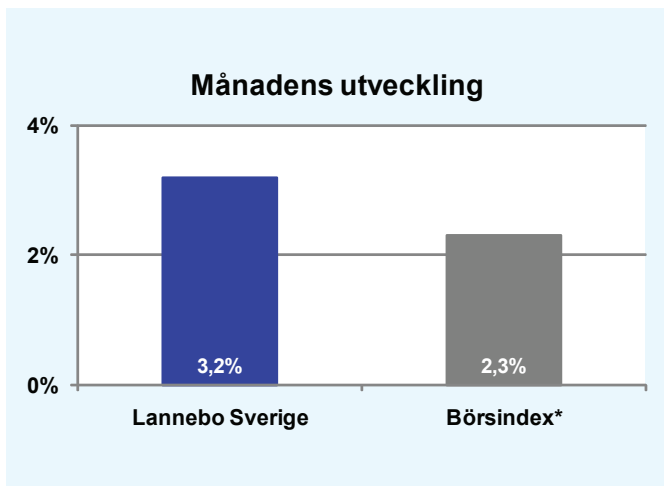


## Riskinformation

De pengar du investerar i fonder kan både öka och minska i värde. Värdetillväxten är bland annat beroende av börsernas, räntornas och valutornas framtida utveckling. Historisk avkastning är inte någon garanti för framtida avkastning. Fondsparandet skall ses på lång sikt, då har du en möjlighet att få en bättre avkastning än traditionellt räntesparande. Faktablad, informationsbroschyr och fondbestämmelser för fonden kan rekvideras från fondbolaget eller hämtas från [www.lannebofonder.se](http://www.lannebofonder.se).



## Förvaltarkommentar

Månadens makrostatistik har överlag överraskat positivt med bl a amerikanska ISM Manufacturing som överträffade förväntningarna i början av månaden och jobbstatistik som bidragit till optimism. Mot detta har marknaden haft att ta hänsyn till den tragiska händelsen i Japan den 11 mars med jordbävningen, tsunamin och den ännu pågående kärnkraftsolyckan. Dessutom har oroligheterna i Nordafrika och Mellanöstern fortsatt och en militäraktion inleddes under månaden i Libyen. Även oron kring den europeiska skuldkrisen fick förnyad kraft under slutet av månaden.

Den globala börsutvecklingen var blandad och relativt volatil under månaden där positiv makrostatistik hade att ställas mot naturkatastrofer, politisk oro i Nordafrika samt finansiell oro i Europa. I USA var S&P500 oförändrat medan världsindex (MSCI AC World) föll med 0,5 procent. Även Londonbörsen (FTSE100) noterade en marginell nedgång om 1,4 procent. Till skillnad från i januari och februari utvecklades Stockholmsbörsen (SIXPRX) bättre än många internationella marknader och steg med 2,3 procent vilket kan jämföras med Lannebo Sverige som steg med 3,2 procent.

Av fondens innehav hade MTG, NCC, Lundin Petroleum samt SKF den mest positiva kursutvecklingen. Lundin Petroleum gynnas självklart av det höga oljepriset och SKF reviderade utvecklingen under kvartalet i positiv riktning. Aktier som utvecklades svagt bland fondens innehav var AstraZeneca, Swedbank, SCA samt Autoliv. Autoliv har sannolikt drabbats av osäkerheten kring bilproduktionen till följd av vad som hänt i Japan. I SCA oroar marknaden sig för att bolaget inte skall kunna kompensera sig för ökade inköpskostnader.

Under perioden har fonden ökat sitt innehav i Nordea, Sandvik, Volvo och StoraEnso. Nya innehav är Lundin Mining och Elekta. Fonden har reducerat innehaven i H&M och SKF. Samtliga aktier i ABB och Getinge har avyttrats.

Vi har en fortsatt positiv konjunktursyn och tror på en god utveckling för börsbolagens vinster och aktiekurser även under 2011. Även om den kraftfullaste fasen i bolagens återhämtning av lönsamheten är avklarad finns goda förutsättningar för en fortsatt gynnsam vinstutveckling och vid nuvarande kursnivåer ter sig många av börsens bolag attraktivt värderade.

## Avkastning, %

	Lannebo Sverige	Börsindex*
Mars 2011	+3,2	+2,3
År 2011	-0,9	-0,5
3 år (080331-110331)	+42,9	+32,0
5 år (060331-110331)	+35,9	+31,3
10 år (010331-110331)	+138,3	+122,2
Sedan start (000804)	+140,0	+72,7
Genomsnittlig årsavkastning 24 mån	+43,2	+40,1

## Månadsavkastning, %

Jan	Feb	Mar	Apr	Maj	Jun
-2,2	-1,8	+3,2			
Jul	Aug	Sep	Okt	Nov	Dec

## Nyckeltal

	Lannebo Sverige	Börsindex*
Sharpe kvot	1,7	1,8
Totalrisk, %	22,1	19,4
Tracking error	5,2	
Informationskvot	0,6	
Alfa	-0,1	
Beta	1,1	

## Större förändringar

Köp netto	Försäljningar netto
Nordea	H&M
Sandvik	SKF
Volvo	ABB
StoraEnso	Getinge
Lundin Mining	
Elekta	

\* Börsindex - SIX Portfolio Return Index  
För definitioner och förklaringar var god vänd.

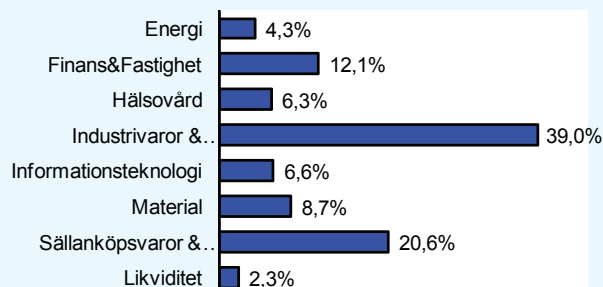
# Lannebo Sverige

## Månadsrapport mars 2011

### Större innehav

Värdepapper	Andel av förmögenhet (%)	
	31/3	28/2
Volvo	9,1	8,5
Autoliv	7,0	6,8
Nordea Bank	6,0	3,3
Sandvik	5,6	4,3
SKF	5,4	6,5
Lundin Petroleum	4,3	4,2
Swedbank	4,2	4,5
Electrolux	4,1	3,1
Scania	4,1	3,4
Nobia	4,1	3,9
AstraZeneca	4,0	3,7
Stora Enso	3,7	2,6
Alfa Laval	3,6	3,5
IFS	3,5	3,7
Assa Abloy	3,2	3,2
Skanska	3,1	3,2
Net Insight	3,1	3,3
MTG	3,1	2,5
Lundin Mining	2,7	0,0
Hennes & Mauritz	2,4	3,5
Likviditet	2,3	8,3

### Branschfördelning



### Årsavkastning, %

	Lannebo Sverige	Börsindex*
2010	+31,5	+26,9
2009	+56,0	+53,3
2008	-35,7	-39,1
2007	-8,2	-2,6
2006	+25,4	+28,7

### Fondfakta

<b>Strategi</b>	Aktiefond, Sverige
<b>Förvaltningsmål</b>	God riskjusterad avkastning
<b>Startdatum</b>	2000-08-04
<b>Startkurs</b>	10,00
<b>Andelskurs 110331, kr</b>	19,23
<b>Fondförmögenhet 110331, mkr</b>	4 675
<b>Jämförelseindex</b>	SIX Portfolio Return Index
<b>Bankgiro</b>	5563-4604
<b>Plusgiro</b>	400 22 67-4
<b>ISIN</b>	SE0000740680
<b>Fondbolag</b>	Lannebo Fonder AB
<b>Förvaltare</b>	Lars Bergkvist
<b>Förvaringsinstitut</b>	SEB
<b>Revisor</b>	Deloitte
<b>Kursnotering</b>	Dagligen
<b>Fast arvode</b>	1,6%
<b>Teckning/inlösen</b>	Dagligen
<b>PPM-nr</b>	806 869
<b>Omsättningshastighet, ggr</b>	1,0 (101231)

### Förklaringar

Sharpe kvot	Ett mått på fondens avkastning med hänsyn till den totalrisk som fonden har haft under en period. Beräknas som kvoten mellan fondens avkastning minus den riskfria räntan och fondens totala risk (standardavvikelsen). Uppgiften baseras på månadsdata och avser de senaste 24 månaderna.
Totalrisk	Anges som standardavvikelsen för variationerna i fondens eller index totala avkastning. Uppgiften baseras på månadsdata och avser de senaste 24 månaderna.
Tracking error	Ett mått som beskriver hur fondens kursutveckling följer utvecklingen av jämförelseindex. Beräknas som standardavvikelsen för differensen i avkastning på fonden och ett jämförelseindex. Uppgiften baseras på månadsdata och avser de senaste 24 månaderna.
Informationskvot	Ett mått på riskjusterad avkastning. Den mäts som den aktiva avkastningen delat med portföljens aktiva risk. Uppgiften baseras på månadsdata och avser de senaste 24 månaderna.
Alfa	Beskriver effekten av portföljförvaltarens val på fondens avkastning. Ett positivt alfavärde är den extra avkastning som investeraren får för att ha tagit större risk än marknaden. Uppgiften baseras på månadsdata och avser de senaste 24 månaderna.
Beta	Beskriver känsligheten för förändringar i fondens värde i förhållande till förändringar i marknads värde. Betavärdet berättar hur mycket fondens värde förändras procentuellt sett när marknads värde förändras med en procentenhet. Uppgiften baseras på månadsdata och avser de senaste 24 månaderna.

### Lannebo Fonder AB

Postadress: Box 7854, 103 99 Stockholm, Besöksadress: Birger Jarlsgatan 15  
 Tel: +46(0)8-5622 5200, Fax: +46(0)8-5622 5252, Tel Kundservice: +46(0)8-5622 5222  
 E-post: info@lannebofonder.se, Internet: www.lannebofonder.se