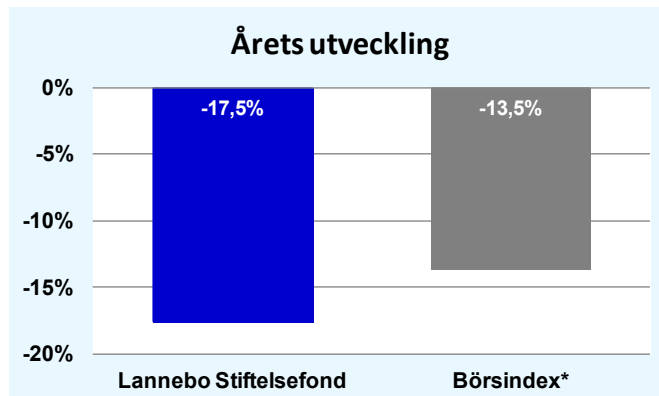
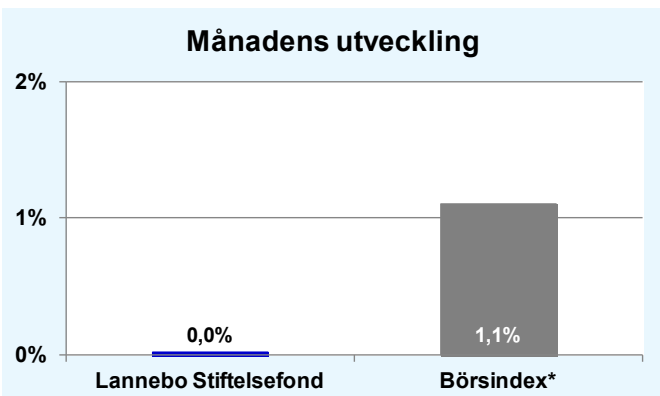


Riskinformation

De pengar du investerar i fonder kan både öka och minska i värde. Värdeutvecklingen är bland annat beroende av börsernas, räntornas och valutornas framtida utveckling. Historisk avkastning är inte någon garanti för framtida avkastning. Fondsparandet skall ses på lång sikt, då har du en möjlighet att få en bättre avkastning än traditionellt räntesparande. I fondens risk/avkastningsindikator som återfinns i fondens faktablad tillhör fonden för tillfället riskkategori 6, vilket betyder hög risk för både upp- och nedgångar i andelsvärdet. Kategori 1 innebär inte att fonden är riskfri. Fonden kan med tiden flytta både till höger och vänster på skalan. Det beror på att indikatorn bygger på historisk data som inte är en garanti för framtida risk/avkastning. Faktablad, informationsbroschyr och fondbestämmelser för fonden kan rekvideras från fondbolaget eller hämtas från www.lannebofonder.se.



Fondens placeringsinriktning

Lannebo Stiftelsefond är en aktivt förvaldat aktiefond (specialfond) som placerar i svenska aktier. Fonden har friare placeringsregler än en "vanlig" aktiefond vilket ger förvaltaren större möjligheter. Fonden ger en årlig utdelning om minst fem procent.

Förvaltarkommentar

Under december månad fortsatte turbulensen på aktiemarknaden. De olika förhandlingar som Europas politiker håller, för att enas om gemensamma åtgärder för att stävja länders ekonomiska obalanser, fortsätter att tilldra sig marknadens intresse. De utdragna förhandlingarna och bristen på förtroende i marknaden ledde under månaden till en ytterligare försämring av likviditetssituationen i det europeiska banksystemet. ECB vidtog under månaden kraftfulla åtgärder för att förbättra likviditetssituationen genom att erbjuda bankerna likviditet på tre år till en procents ränta. ECB försöker på detta sätt att mildra de realkononomiska effekterna av ett svagt europeiskt banksystem. På makrofronten indikerar statistik att den amerikanska ekonomin utvecklas något mer positivt medans europeisk och kinesisk fortsätter att försvagas.

Stockholmsbörsen steg med 1,1 procent under december månad. Världsindeks (MSCI AC World) steg med 0,8 procent. Småbolagen på Stockholmsbörsen (Carnegie Small Cap Return Index) utvecklades bättre än börsen som helhet och steg med 2,2 procent. Lannebo Stiftelsefonds utveckling var under månaden oförändrad.

Av fondens innehav har Skanska, Autoliv samt Trelleborg haft den mest positiva utvecklingen. Byggbolagen återhämtade sig under månaden efter en svag utveckling under november. Trelleborg teknade under slutet av månaden det slutliga avtalet med Fruedenberg om att bilda ett gemensamt bolag där man kombinerar sina verksamheter inom antivibrationslösningar. Aktiekurserna i Lundin Petroleum, Volvo samt IFS har utvecklats svagare.

Under perioden har fonden investerat i ABB, Ericsson samt StoraEnso. Fonden har under månaden bland annat reducerat innehaven i Handelsbanken, Skanska samt MTG. Dessutom har fonden helt avvecklat innehavet i SEB.

Europas politiker har under den senaste tiden tvingats att lansera åtgärder för att undvika en akut likviditetskris i Europa. Detta är en första åtgärd för att hantera Europas skuldproblem. Det är dock rimligt att anta Europa som helhet kommer att ha en svag ekonomisk utveckling framöver. Däremot ser vi inte att det dramatiska konjunkturfallet 2008/09 skall återupplevas på global nivå, utan att det blir en mer normal konjunkturförsvagning. De framväxande marknaderna har inte motsvarande skuldproblem som OECD-länderna varför tillväxtutsikterna för dessa ter sig ljusare. Dessa marknader står dessutom numera för merparten av världens tillväxt. Starka balansräkningar och betydande marknadspositioner på de framväxande marknaderna gör därför att många av Stockholmsbörsens bolag ter sig attraktivt värderade vid nuvarande kursnivåer.

Avkastning, %

	Lannebo Stiftelsefond	Börsindex*
December 2011	+0,0	+1,1
År 2011	-17,5	-13,5
Sedan start (101001)	-9,7	-6,7

Månadsavkastning, %

Jan	Feb	Mar	Apr	Maj	Jun
-1,9	-1,6	+2,8	+2,4	-2,3	-3,3
Jul	Aug	Sep	Okt	Nov	Dec
-7,1	-9,8	-7,3	+15,2	-3,9	+0,0

Nyckeltal

	Lannebo Stiftelsefond	Börsindex*
Sharpe kvot	-0,4	0,3
Totalrisk, %	21,5	17,1
Tracking error	7,7	
Informationskvot		
Alfa	-1,1	
Beta	1,2	

Större förändringar

Köp netto	Försäljningar netto
ABB	Handelsbanken
Ericsson	Skanska
StoraEnso	MTG
	SEB

* Börsindex - SIX Return Index
För definitioner och förklaringar var god vänd.

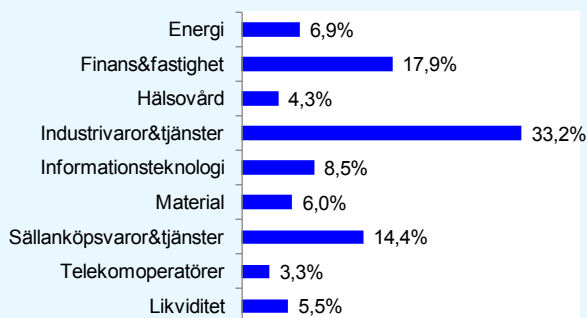
Lannebo Stiftelsefond

Månadsrapport december 2011

Större innehav

Värdepapper	Andel av förmögenhet (%)	
	31/12	30/11
Volvo	8,8	9,6
Nordea Bank	8,8	9,6
Autoliv	8,6	8,8
Lundin Petroleum	6,9	6,6
Trelleborg	6,5	6,3
Swedbank	4,9	4,6
Skanska	4,4	4,1
AstraZeneca	4,3	4,8
Concentric	4,2	4,0
Handelsbanken	4,2	4,8
ABB	3,8	0,0
IFS	3,6	3,8
SCA	3,4	3,5
SKF	3,4	3,5
Tele2	3,3	2,9
Nobia	3,2	3,2
Ericsson	3,1	0,0
MTG	2,6	2,3
Cision	2,1	2,7
Net Insight	1,9	3,3
Likviditet	5,5	5,4

Branschfördelning



Årsavkastning, %

	Lannebo Stiftelsefond	Börsindex*
2011	-17,5	-13,5
2010*	+9,3	+7,8

*avser perioden 101001-101231

Fondfakta

Strategi	Specialfond, Sverige
Förvaltningsmål	God riskjusterad avkastning
Startdatum	2010-10-01
Startkurs	1 000,00
Andelskurs 111231, kr	858
Fondförmögenhet 111231, mkr	83
Jämförelseindex	SIX Return Index
Bankgiro	653-9894
ISIN	SE0003462126
Fondbolag	Lannebo Fonder AB
Förvaltare	Lars Bergkvist/Martin Wallin
Förvaringsinstitut	SEB
Tillsynsmyndighet	Finansinspektionen
Revisor	Deloitte
Kursnotering	Dagligen
Fast arvode	1,6%
Teckning/inlösen	Dagligen förutom januari då fonden är stängd.
Omsättningshastighet, ggr	1,0 (110630)

Förklaringar

Sharpe kvot	Ett mått på fondens avkastning med hänsyn till den totalrisk som fonden har haft under en period. Beräknas som kvoten mellan fondens avkastning minus den riskfria räntan och fondens totala risk (standardavvikelsen). Uppgiften baseras på månadsdata och avser de senaste 24 månaderna.
Totalrisk	Anges som standardavvikelsen för variationerna i fondens eller index totala avkastning. Uppgiften baseras på månadsdata och avser de senaste 24 månaderna.
Tracking error	Ett mått som beskriver hur fondens kursutveckling följer utvecklingen av jämförelseindex. Beräknas som standardavvikelsen för differensen i avkastning på fonden och ett jämförelseindex. Uppgiften baseras på månadsdata och avser de senaste 24 månaderna.
Informationskvot	Ett mått på riskjusterad avkastning. Den mäts som den aktiva avkastningen delat med portföljens aktiva risk. Uppgiften baseras på månadsdata och avser de senaste 24 månaderna.
Alfa	Beskriver effekten av portföljförvaltarens val på fondens avkastning. Ett positivt alfavärde är den extra avkastning som investeraren får för att ha tagit större risk än marknaden. Uppgiften baseras på månadsdata och avser de senaste 24 månaderna.
Beta	Beskriver känsligheten för förändringar i fondens värde i förhållande till förändringar i marknads värde. Betavärdet berättar hur mycket fondens värde förändras procentuellt sett när marknads värde förändras med en procentenhet. Uppgiften baseras på månadsdata och avser de senaste 24 månaderna.

Lannebo Fonder AB

Postadress: Box 7854, 103 99 Stockholm, Besöksadress: Birger Jarlsgatan 15
 Tel: +46(0)8-5622 5200, Fax: +46(0)8-5622 5252, Tel Kundservice: +46(0)8-5622 5222
 E-post: info@lannebofonder.se, Internet: www.lannebofonder.se
 Organisationsnummer: 556584-7042