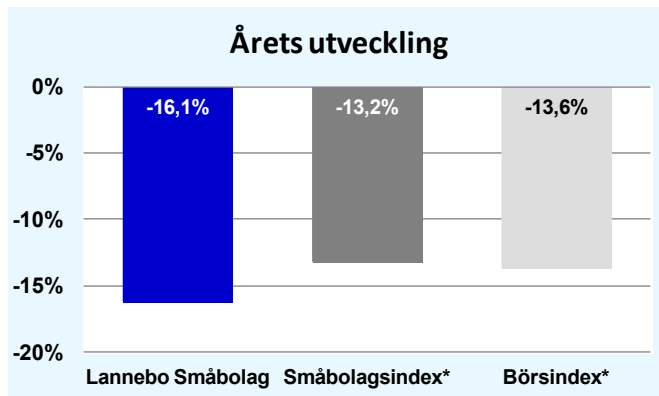
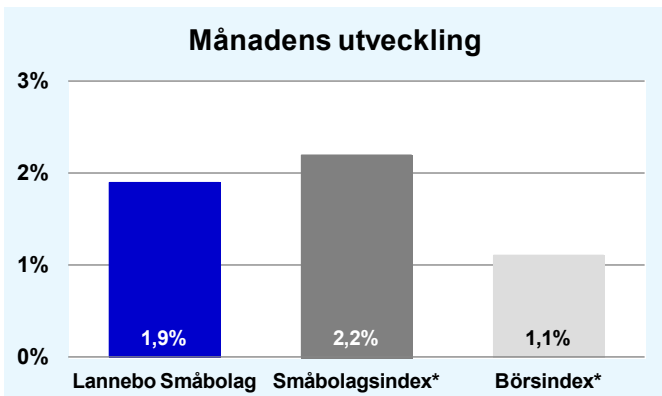


Riskinformation

De pengar du investerar i fonder kan både öka och minska i värde. Värdeutvecklingen är bland annat beroende av börsernas, räntornas och valutornas framtida utveckling. Historisk avkastning är inte någon garanti för framtida avkastning. Fondsparandet skall ses på lång sikt, då har du en möjlighet att få en bättre avkastning än traditionellt räntesparande. I fondens risk/avkastningsindikator som återfinns i fondens faktablad tillhör fonden för tillfället riskkategori 6, vilket betyder hög risk för både upp- och nedgångar i andelsvärdet. Kategori 1 innebär inte att fonden är riskfri. Fonden kan med tiden flytta både till höger och vänster på skalan. Det beror på att indikatorn bygger på historisk data som inte är en garanti för framtida risk/avkastning. Faktablad, informationsbroschyr och fondbestämmelser för fonden kan rekvideras från fondbolaget eller hämtas från www.lannebofonder.se.



Fondens placeringsinriktning

Lannebo Småbolag är en aktivt förvaltd aktiefond (specialfond) som placerar i små och medelstora bolag i Norden med tonvikt på Sverige.

Förvaltarkommentar

Den europeiska skuldskrisen är långt ifrån löst men politikerna med Merkel och Sarkozy i spetsen fortsätter att ta små steg framåt i syfte att lösa problemen. Bland annat har euroländerna enats om att implementera striktare budgetregler vilket emellertid måste godkännas på nationell nivå. Vidare meddelade ECB att banken kommer tillhandahålla finansiering för europeiska banker till 1 procentens ränta.

Den globala makrostatistiken var återigen blandad. Amerikansk statistik var generellt bra med ISM - inköpschefsindex – som översteg förväntningarna och statistik för arbetsmarknaden visade på en minskad arbetslöshet. Däremot var såväl kinesisk som svensk inköpschefsstatistik sämre än väntat. Flera centralbanker sänkte under december styrräntorna, bland annat den svenska Riksbanken som sänkte med 0,25 procentenheter.

Under december var rörelserna på de globala börserna små. MSCI World (världsindex) steg med 0,5 procent och i USA steg S&P500 med 1,0 procent. Euro Stoxx 50 (index för euroländerna) föll med 0,6 procent. Stockholmbörsen (SIXPRX) steg med 1,1 procent. Småbolagen på Stockholmsbörsen (Carnegie Small Cap Return Index) utvecklades något bättre och steg med 2,2 procent. Lannebo Småbolag steg under månaden med 1,9 procent.

Handeln på Stockholmsbörsen var under december lugn. Av fondens innehav utvecklades Sweco, Peab, Hexpol och NCC starkt. Teknikkonsulten Sweco annonserade att det köper den finska konkurrenten FMC Group. Genom förvärvet stärker Sweco sin position i Finland och blir den näst största aktören. Innan förvärvet var Sweco den sjunde största aktören i Finland. Swecos aktiekurs steg i samband med att förvärvet offentliggjordes. Polymertillverkaren Hexpol förvärvade tyska Muller Kunststoffe. Förvärvet stärker positionen i Tyskland samt tillför kundgrupper som medicinsk teknik och konsument. Även detta förvärv uppskattades av aktiemarknaden. Andra innehav som utvecklades positivt var byggbolagen NCC och Peab. Innehav med en svagare utveckling var kökstillverkaren Nobia, Mekonomen (reservdelar för bilar) och Nolato (plast- och gummikomponenter).

Under december har fonden gjort få förändringar. Innehaven i Elekta (cancerterapiutrustning), Securitas (bevakning) och Husqvarna (utomhusprodukter) har ökat marginellt. Fonden har minskat innehaven i investmentbolaget Kinnevik och AAK (vegetabiliska fetter). Även innehavet i verkstadsbolaget Seco Tools - som är föremål för uppköp från Sandvik - har minskats.

Avkastning, %

	Lannebo Småbolag	Småbolagsindex*	Börsindex*
December 2011	+1,9	+2,2	+1,1
År 2011	-16,1	-13,2	-13,6
3 år (081231-111231)	+80,6	+91,5	+68,1
5 år (061231-111231)	+6,8	-0,8	-0,3
10 år (011231-111231)	+199,1	+186,5	+86,5
Sedan start (000804)	+256,8	n.a.	+50,1
Genomsnittlig årsavkastning 24 mån	+5,0	+6,5	+4,7

Månadsavkastning, %

Jan	Feb	Mar	Apr	Maj	Jun
-1,1	-3,8	+5,3	+0,6	-0,9	-3,9
Jul	Aug	Sep	Okt	Nov	Dec
-3,9	-9,6	-10,2	+11,8	-1,7	+1,9

Nyckeltal

	Lannebo Småbolag	Småbolagsindex*	Börsindex*
Sharpe kvot	0,3	0,4	0,3
Totalrisk, %	20,1	20,4	17,2
Tracking error	4,1		
Informationskvot	-0,4		
Alfa	-0,1		
Beta	1,0		

Större förändringar

Köp netto	Försäljningar netto
Elekta	Kinnevik
Securitas	AAK
Husqvarna	Seco Tools

* Småbolagsindex - Carnegie Small Cap Sweden Return Index.
Börsindex - Six Portfolio Return Index
För definitioner och förklaringar var god vänd.

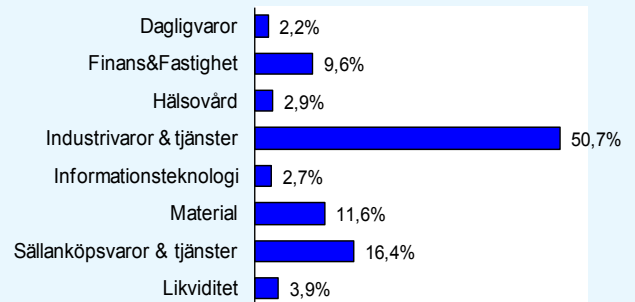
Lannebo Småbolag

Månadsrapport december 2011

Större innehav

Värdepapper	Andel av förmögenhet (%)	
	31/12	30/11
Alfa Laval	7,9	7,9
Trelleborg	7,4	6,9
MTG	6,6	6,8
Securitas	5,8	5,8
Holmen	5,4	5,1
NCC	4,9	4,6
Intrum Justitia	4,0	4,1
G&L Beijer	2,9	3,1
Castellum	2,8	2,8
Chr. Hansen Holding	2,4	2,3
Avanza	2,4	2,4
Höganäs	2,4	2,2
Autoliv	2,3	2,4
Beijer Alma	2,2	2,3
Addtech	2,1	1,9
AarhusKarlshamn	2,0	2,1
Peab	1,9	1,6
Indutrade	1,8	1,7
Clas Ohlson	1,7	1,8
Elekta	1,7	1,2
Likviditet	3,9	4,0

Branschfördelning



Årsavkastning, %

	Småbolag	Småbolags- index*	Börsindex*
2011	-16,1	-13,2	-13,6
2010	+31,2	+30,6	+26,9
2009	+63,4	+68,9	+53,3
2008	-36,9	-44,4	-39,1
2007	-6,2	-6,9	-2,6

Fondfakta

Strategi	Aktiefond, småbolag, Norden
Förvaltningsmål	God riskjusterad avkastning
Startdatum	2000-08-04
Startkurs	10,00
Andelskurs 111231, kr	30,87
Fondförmögenhet 111231, mkr	9 876
Jämförelseindex	Carnegie Small Cap Return Index
Bankgiro	5563-4620
Plusgiro	400 23 95-4
ISIN	SE0000740698
Fondbolag	Lannebo Fonder AB
Förvaltare	Peter Rönström/Johan Ståhl
Förvaringsinstitut	SEB
Tillsynsmyndighet	Finansinspektionen
Revisor	Deloitte
Kursnotering	Dagligen
Fast arvode	1,6%
Teckning/inlösen	Dagligen
PPM-nr	842 690
Omsättningshastighet, ggr	0,4 (110630)

Förklaringar

Sharpe kvot	Ett mått på fondens avkastning med hänsyn till den totalrisk som fonden har haft under en period. Beräknas som kvoten mellan fondens avkastning minus den riskfria räntan och fondens totala risk (standardavvikelsen). Uppgiften baseras på månadsdata och avser de senaste 24 månaderna.
Totalrisk	Anges som standardavvikelsen för variationerna i fondens eller index totala avkastning. Uppgiften baseras på månadsdata och avser de senaste 24 månaderna.
Tracking error	Ett mått som beskriver hur fondens kursutveckling följer utvecklingen av jämförelseindex. Beräknas som standardavvikelsen för differensen i avkastning på fonden och ett jämförelseindex. Uppgiften baseras på månadsdata och avser de senaste 24 månaderna.
Informationskvot	Ett mått på riskjusterad avkastning. Den mäts som den aktiva avkastningen delat med portföljens aktiva risk. Uppgiften baseras på månadsdata och avser de senaste 24 månaderna.
Alfa	Beskriver effekten av portföljförvaltarens val på fondens avkastning. Ett positivt alfavärde är den extra avkastning som investeraren får för att ha tagit större risk än marknaden. Uppgiften baseras på månadsdata och avser de senaste 24 månaderna.
Beta	Beskriver känsligheten för förändringar i fondens värde i förhållande till förändringar i marknads värde. Betavärdet berättar hur mycket fondens värde förändras procentuellt sett när marknads värde förändras med en procentenhet. Uppgiften baseras på månadsdata och avser de senaste 24 månaderna.

Lannebo Fonder AB

Postadress: Box 7854, 103 99 Stockholm. Besöksadress: Birger Jarlsgatan 15
 Tel: +46(0)8-5622 5200, Fax: +46(0)8-5622 5252, Tel Kundenservice: +46(0)8-5622 5222
 E-post: info@lannebofonder.se, Internet: www.lannebofonder.se
 Organisationsnummer: 556584-7042