

### Riskinformation

Historisk avkastning är ingen garanti för framtida avkastning. De pengar som placeras i fonden kan både öka och minska i värde och det är inte säkert att du får tillbaka hela det insatta kapitalet. Fondens värde kan variera kraftigt på grund av fondens sammansättning och de förvaltningsmetoder fondbolaget använder sig av. I fondens risk/avkastningsindikator som återfinns i fondens faktablad tillhör fonden för tillfället riskkategori 6, vilket betyder hög risk för både upp- och nedgångar i andelsvärdet. Kategori 1 innebär inte att fonden är riskfri. Fonden kan med tiden flytta både till höger och vänster på skalan. Det beror på att indikatorn bygger på historisk data som inte är en garanti för framtida risk/avkastning. Faktablad, informationsbroschyr och fondbestämmelser för fonden kan revireras från fondbolaget eller hämtas från [www.lannebofonder.se](http://www.lannebofonder.se).

### Fondens placeringsinriktning

Lannebo Småbolag Select är en aktivt förvaltat aktiefond (specialfond) som placerar i små och medelstora börsnoterade bolag i Norden med tonvikt på Sverige. Fonden investerar i bolag som har ett börsvärde som högst uppgår till 1 procent av det totala börsvärdet. Vid utgången av 2012 innebar det ett börsvärde om ca 39 miljarder kronor. Fonden har friare placeringsregler än en "vanlig" aktiefond vilket ger förvaltaren större möjligheter.

### Förvaltarkommentar

Börsåret inleddes starkt. Konjunkturstatistiken har mestadels stabiliserats eller förbättrats. Statslåneräntorna i de svagaste Euro-länderna fortsatte ned vilket dämpade oron inom euroområdet ytterligare. Lannebo Småbolag Select noterade en uppgång under månaden men utvecklades sämre än börserna som helhet.

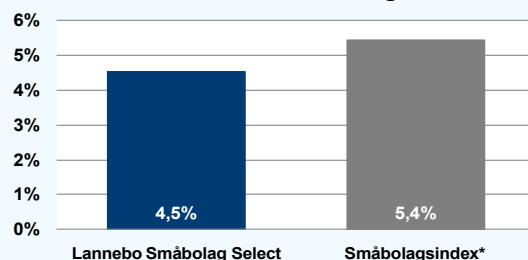
Flera av börsernas småbolag gjorde en kursmässig rivstart under årets första månad. Exempelvis steg köksbolaget Nobia, som fonden äger, med drygt 40 procent. Företaget annonserade under månaden att man gjorde ett bättre resultat än tidigare förväntat under fjolårets avslutande kvartal. Det tycks som om Nobias åtgärdsprogram fått ett ordentligt genomslag på resultatet. Avanza Bank och Byggmax rapporterade under månaden och båda företagen fick se sina aktiekurser stiga kraftigt. I Avanza Banks fall ökade kundernas aktivitet i december och den trenden har fortsatt efter årsskiftet. Byggmax hämmas av en svag marknad men kan ändå visa en god lönsamhet tack vare en väl fungerande affärsmodell. Bland innehav som utvecklades negativt fanns stråleterapiföretaget Elekta. De amerikanska ersättningsnivåerna för ett av Elektas produktområden förväntas sänkas vilket skulle få en viss negativ påverkan på Elektas resultat. Även de norska innehaven Schibsted och Tomra Systems backade något under månaden.

Under månaden reducerades innehaven i Mekonomen, Avanza Bank och Nobia efter kraftiga kursuppgångar. Även innehavet i MTG minskades. Aktien har återhämtat en del av höstens kursfall men faktumet att företaget möter en ökad konkurrens

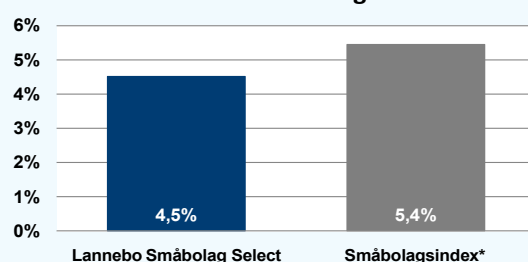
kvarstår. Fonden förvärvade fler aktier i skidanläggningsföretaget Skistar där den innevarande högsäsongen ser ut att bli stark. IT-tjänsteföretaget Tieto är ett nytt innehav. Företaget genomgår en renodling och har en gedigen verksamhet i Finland samt en stark finansiell ställning.

Resultaten för fjolårets fjärde kvartal som rapporteras under januari och februari har sannolikt en begränsad påverkan på börserna. Att fjolåret avslutades svagt är allmänt känt. Den senaste uppgången på börserna bygger på tron att efterfrågan nådde sin botten runt årsskiftet och att den förbättras framöver. Så under våren bör vi se en bättre konjunktur för att den senaste tidens börsuppgång ska vara motiverad. En tänkbar potential för flera bolag är om deras europeiska efterfrågan överraskar positivt. I dagsläget ligger inte detta i förväntningarna.

### Månadens utveckling



### Årets utveckling



### Avkastning, %

	Småbolag Select	Småbolags-index*
Januari 2013	+4,5 <sup>1</sup>	+5,4
År 2013	+4,5 <sup>1</sup>	+5,4
3 år (100131-130131)	+39,8	+31,4
5 år (080131-130131)	+66,4	+43,2
10 år (030131-130131)	+408,9	+336,1
Sedan start (001031)	+407,7	na
Gemensnittlig års-avkastning 24 mån	+0,4	+2,3

Andelskursen för Lannebo Småbolag Select sätts efter kl 16:00 men före den tidpunkt då kursen för index hämtas kl 17:30. Detta kan ibland medföra att en jämförelse dem emellan kan vara missvisande.

### Månadsavkastning, %

Jan	Feb	Mar	Apr	Maj	Jun
+4,5 <sup>1</sup>					
+3,7 <sup>2</sup>					
Jul	Aug	Sep	Okt	Nov	Dec

### Nyckeltal

	Småbolag Select	Småbolags-index*
Sharpe kvot	0,0	0,1
Totalrisk, %	17,1	16,5
Tracking error	5,4	
Informationskvot	-0,4	
Alfa	-0,2	
Beta	1,0	

### Större förändringar

Köp netto	Försäljningar netto
Tieto	Mekonomen
Tomra Systems	MTG
Skistar	Avanza Bank
	Nobia

# Lannebo Småbolag Select

Sverigeregistrerad specialfond

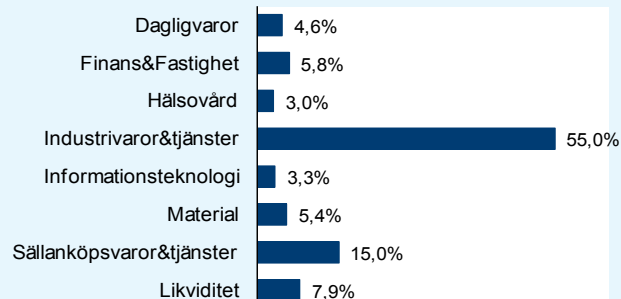
## Månadsrapport januari 2013

### Större innehav

Värdepapper	Andel av förmögenhet (%)	
	31/1	31/12
OEM International B	6,9	7,4
G&L Beijer B	6,4	6,2
Hexpol B	6,2	6,3
Intrum Justitia	4,7	4,6
NIBE Industrier B	4,7	4,6
Indutrade	4,3	4,3
Wihlborgs	4,0	4,2
Tomra Systems	3,9	3,1
Holmen B	3,4	3,5
VBG Group B	3,3	3,2
Schibsted	3,1	3,5
Lindab	3,0	3,0
Elekt B	2,9	3,3
MTG B	2,6	3,9
Beijer Alma B	2,5	2,5
Fagerhult	2,5	2,4
Peab B	2,5	2,4
Systemair	2,4	2,3
Cloetta B	2,3	2,2
Likviditet	8,0	5,9

<b>Totalt antal innehav</b>	31	31
<b>Tio största innehaven, % av fondförmögenhet</b>	47,7	48,6

### Branschfördelning



### Årsavkastning, %

	Småbolag Select	Småbolagsindex*
2012	+11,0 <sup>1</sup> +12,6 <sup>2</sup>	+12,6
2011	-13,8 <sup>1</sup> -13,8 <sup>2</sup>	-13,2
2010	+37,2 <sup>1</sup> +42,5 <sup>2</sup>	+30,6
2009	+49,5 <sup>1</sup> +60,9 <sup>2</sup>	+68,9
2008	-35,7 <sup>1</sup> -35,7 <sup>2</sup>	-44,4

<sup>1</sup> Avkastning efter fast och prestationsbaserat arvode. För en investering gjord vid årets början.

<sup>2</sup> Avkastning efter fast och prestationsbaserat arvode. För en investering gjord vid fondens start. Vid negativ avkastning återförs tidigare upplupet prestationsbaserat arvode.

### Risk/avkastningsprofil enligt riskindikatorn i fondens faktablad



### Fondfakta

<b>Strategi</b>	Specialfond, småbolag, Norden
<b>Förvaltningsmål</b>	God riskjusterad avkastning
<b>Startdatum</b>	2000-10-31
<b>Andelskurs 130131, kr</b>	1065,85
<b>Fondförmögenhet 130131, mkr</b>	1 707
<b>Jämförelseindex</b>	Carnegie Small Cap Return Index
<b>Bankgiro</b>	5563-8004
<b>ISIN</b>	SE0000917205
<b>Fondbolag</b>	Lannebo Fonder AB
<b>Förvaltare</b>	Mats Gustafsson
<b>Förvaringsinstitut</b>	SEB
<b>Tillsynsmyndighet</b>	Finansinspektionen
<b>Revisor</b>	Deloitte
<b>Kursnotering</b>	Månatligen (sista bankdagen)
<b>Fast arvode</b>	0,7%
<b>Prestationsbaserat arvode</b>	20% på ev. överavkastning
<b>Teckning/inlösen</b>	Två resp. fem bankdagar före sista bankdagen i månaden
<b>Avkastningströskel</b>	30 d STIBOR, månadsvis första bankdagen varje månad, plus tre procentenheter, f.n. 4,24 %
<b>Omsättningshastighet, ggr</b>	0,3 (121231)

### Förklaringar

<b>Sharpe kvot</b>	Ett mått på fondens avkastning med hänsyn till den totalrisk som fonden har haft under en period. Beräknas som kvoten mellan fondens avkastning minus den riskfria räntan och fondens totala risk (standardavvikelsen). Uppgiften baseras på månadsdata och avser de senaste 24 månaderna.
<b>Totalrisk</b>	Anges som standardavvikelsen för variationerna i fondens eller index totala avkastning. Uppgiften baseras på månadsdata och avser de senaste 24 månaderna.
<b>Tracking error</b>	Ett mått som beskriver hur fondens kursutveckling följer utvecklingen av jämförelseindex. Beräknas som standardavvikelsen för differensen i avkastning på fonden och ett jämförelseindex. Uppgiften baseras på månadsdata och avser de senaste 24 månaderna.
<b>Informationskvot</b>	Ett mått på riskjusterad avkastning. Den mäts som den aktiva avkastningen delat med portföljens aktiva risk. Uppgiften baseras på månadsdata och avser de senaste 24 månaderna.
<b>Alfa</b>	Beskriver effekten av portföljförvaltarens val på fondens avkastning. Ett positivt alfavärde är den extra avkastning som investeraren får för att ha tagit större risk än marknaden. Uppgiften baseras på månadsdata och avser de senaste 24 månaderna.
<b>Beta</b>	Beskriver känsligheten för förändringar i fondens värde i förhållande till förändringar i marknadens värde. Betavärdet berättar hur mycket fondens värde förändras procentuellt sett när marknadens värde förändras med en procentenhet. Uppgiften baseras på månadsdata och avser de senaste 24 månaderna.