

### Riskinformation

Historisk avkastning är ingen garanti för framtida avkastning. De pengar som placeras i fonden kan både öka och minska i värde och det är inte säkert att du får tillbaka hela det insatta kapitalet. I fondens risk/avkastningsindikator som återfinns i fondens faktablad tillhör fonden för tillfället riskkategori 6, vilket betyder hög risk för både upp- och nedgångar i andelsvärdet. Kategori 1 innebär inte att fonden är riskfri. Fonden kan med tiden flytta både till höger och vänster på skalan. Det beror på att indikatorn bygger på historisk data som inte är en garanti för framtida risk/avkastning. Faktablad, informationsbroschyr och fondbestämmelser för fonden kan rekvideras från fondbolaget eller hämtas från [www.lannebofonder.se](http://www.lannebofonder.se).

### Fondens placeringsinriktning

Lannebo Mixfond är en aktivt förvaltnad blandfond som placerar i räntebärande värdepapper och aktier. Fonden placerar främst i Sverige men har globala placeringsmöjligheter. Fondens ska alltid ha minst 10 procent investerat i båda tillgångsslagen. Fonden får placera mer än 35 procent av fondmedlen i obligationer och andra skuldförbindelser som givits ut eller garanterats av en stat eller kommun i Sverige.

### Förvaltarkommentar

Stockholmsbörsen (SIXPRX) utvecklades svagt under oktober och sjönk med 1,4 procent. De mindre bolagen (CSXRX) utvecklades något bättre än börsen som helhet och sjönk med 0,9 procent. Världens breda index hade en blandad utveckling.

Under oktober överträffade såväl amerikansk som kinesisk konjunkturstatistik förväntningarna medan den europeiska konjunkturstatistiken var svagare än väntat. Spanien var återigen fokus under månaden då det har spekulerats i huruvida landets regering behöver ansöka om nödlån. Under slutet av månaden tvingades den amerikanska börsen hålla stängt då orkanen Sandy drog in över den amerikanska östkusten.

Under oktober sjönk råvarupriserna överlag och den svenska kronan försvagades mot merparten av de stora handelsvalutorna.

Större delen av bolagen på Stockholmsbörsen presenterade sina delårsrapporter. Merparten av bolagen rapporterade siffror som understeg marknadens förväntningar samtidigt som företagsledningarna uttalade sig försiktigt om framtiden. Bland de bolag vars rapporter mottogs mest positivt återfanns Husqvarna, SCA och Lindab. Samtidigt gjorde rapporterna från KappAhl, MTG och Swedish Match marknaden besviken med fallande aktiekurser som följd.

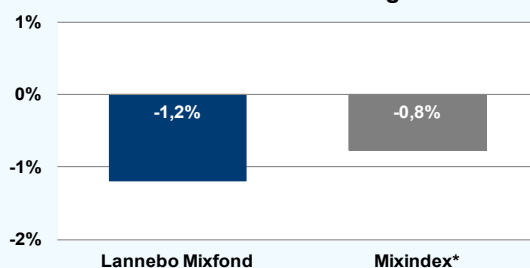
De sektorer som utvecklades bäst på Stockholmsbörsen under september var Råvaror, Hälsovård och Verkstad. Telekom och Tjänstebolag var de sektorer som utvecklades svagast. Bland månadens vinnaraktier fanns

Husqvarna, Elekta och Holmen. Bland de aktier som utvecklades svagast återfanns MTG, Oriflame och Swedish Match.

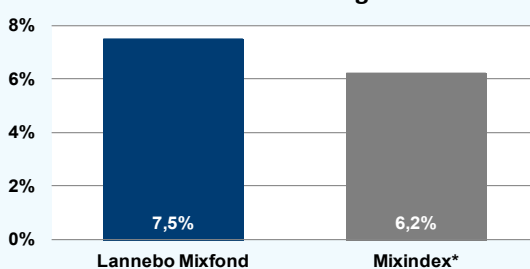
Under oktober sjönk andelskursen i Lannebo Mixfond med 1,2 procent, vilket var 0,4 procentenheter sämre än jämförelseindex. De innehav som påverkade fonden mest positivt var Husqvarna, SKF och Atlas Copco medan MTG, Tele2 och Nordea var de innehav som bidrog mest negativt till fondens utveckling.

Under månaden minskade andelen aktier i fonden något, från 56 till 55 procent. Efter stark kursutveckling såldes hela innehavet i Elekta och innehaven i ABB och Nordea reducerades. Fondens investerade i banken SEB då vi ser stor potential i det kostnadsbesparingsprogram som har implementerats. Även lastvagnstillverkaren Scania är ett nytt innehav där vi ser bolagets exponering i Sydamerika som attraktiv. Fondens innehav i MTG ökades då vi ansåg att den negativa kursreaktionen i samband med delårsrapporten var alltför kraftig.

### Månadens utveckling



### Årets utveckling



### Avkastning, %

	Lannebo Mixfond	Mixindex*
Oktober 2012	-1,2	-0,8
År 2012	+7,5	+6,2
3 år (091031-121031)	+18,8	+13,5
5 år (071031-121031)	+32,3	+6,1
10 år (021031-121031)	+129,8	+85,7
Sedan start (000804)	+60,4	+51,7
Genomsnittlig årsavkastning 24 mån	+1,7	+1,5

Andelskursen för Lannebo Mixfond sätts efter kl 16:00 men före den tidpunkt då kursen för index hämtas kl 17:30. Detta kan ibland medföra att en jämförelse dem emellan kan vara missvisande.

### Månadsavkastning, %

Jan	Feb	Mar	Apr	Maj	Jun
+4,7	+3,9	-0,6	-0,1	-3,5	+1,3
Jul	Aug	Sep	Okt	Nov	Dec
+2,3	-1,1	+1,9	-1,2		

### Nyckeltal

	Lannebo Mixfond	Mixindex*
Sharpe kvot	0,1	0,1
Totalrisk, %	9,7	8,6
Tracking error	1,9	
Informationskvot	0,1	
Alfa	0,0	
Beta	1,1	

### Större förändringar

Köp netto	Försäljningar netto
SEB	Elekta
Scania	ABB
MTG	Nordea

# Lannebo Mixfond

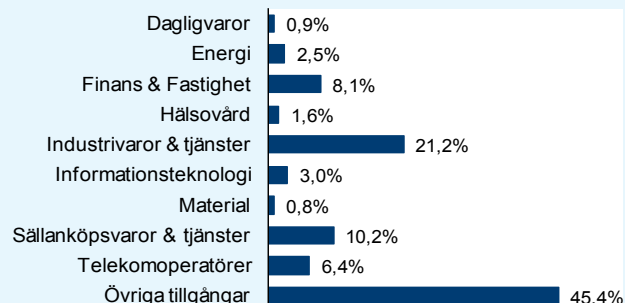
Sverigeregistrerad blandfond

## Månadsrapport oktober 2012

### Större innehav

Värdepapper	Andel av förmögenhet (%)	
	31/10	30/9
Hennes & Mauritz B	5,3	5,3
Volvo B	3,4	3,4
Skanska B	3,3	3,5
Atlas Copco A	3,3	3,1
Tele2 B	3,3	3,0
Ericsson B	3,0	3,7
Swedbank A	2,9	3,0
TeliaSonera	2,8	2,4
Lundin Petroleum	2,5	2,5
Sandvik	2,2	2,3
Nordea	2,1	3,2
Loomis B	2,1	2,1
SEB A	2,0	0,5
SKF B	1,9	2,5
MTG B	1,8	1,8
Securitas B	1,7	2,0
Meda A	1,6	1,5
ABB	1,1	2,0
Autoliv SDB	1,1	1,1
Likviditet	45,4	44,0

### Branschfördelning



### Årsavkastning, %

	Lannebo Mixfond	Mixindex*
2011	-6,7	-7,0
2010	+13,7	+13,8
2009	+47,7	+21,7
2008	-21,2	-18,9
2007	+1,4	+0,1

<b>Totalt antal innehav</b>	28	27
<b>Tio största innehaven, % av fondförmögenhet</b>	31,9	33,3
<b>Aktieandel (ska ligga inom intervall 10-90%)</b>	55	56

Risk/avkastningsprofil enligt riskindikatorn i fondens faktablad



### Förändring av aktieandel



### Fondfakta

<b>Strategi</b>	Blandfond, global
<b>Förvaltningsmål</b>	God riskjusterad avkastning
<b>Startdatum</b>	2000-08-04
<b>Startkurs</b>	10,00
<b>Andelskurs 121031, kr</b>	14,09
<b>Fondförmögenhet 121031, mkr</b>	2 785
<b>Jämförelseindex</b>	50% SIX Portfolio Return Index 50% OMRX Statsskuldväxelinde
<b>Bankgiro</b>	5563-4612
<b>Plusgiro</b>	400 21 09-9
<b>ISIN</b>	SE0000740706
<b>Fondbolag</b>	Lannebo Fonder AB
<b>Förvaltare</b>	Magnus Matstoms/Charlotta Faxén
<b>Förvaringsinstitut</b>	SEB
<b>Tillsynsmyndighet</b>	Finansinspektionen
<b>Revisor</b>	Deloitte
<b>Kursnotering</b>	Dagligen
<b>Fast arvode</b>	1,6%
<b>Teckning/inlösen</b>	Dagligen
<b>PPM-nr</b>	878 520
<b>Omsättningshastighet, ggr</b>	2,3 (120630)

### Förklaringar

<b>Sharpe kvot</b>	Ett mått på fondens avkastning med hänsyn till den totalrisk som fonden har haft under en period. Beräknas som kvoten mellan fondens avkastning minus den riskfria räntan och fondens totala risk (standardavvikelsen). Uppgiften baseras på månadsdata och avser de senaste 24 månaderna.
<b>Totalrisk</b>	Anges som standardavvikelsen för variationerna i fondens eller index totala avkastning. Uppgiften baseras på månadsdata och avser de senaste 24 månaderna.
<b>Tracking error</b>	Ett mått som beskriver hur fondens kursutveckling följer utvecklingen av jämförelseindex. Beräknas som standardavvikelsen för differensen i avkastning på fonden och ett jämförelseindex. Uppgiften baseras på månadsdata och avser de senaste 24 månaderna.
<b>Informationskvot</b>	Ett mått på riskjusterad avkastning. Den mäts som den aktiva avkastningen delat med portföljens aktiva risk. Uppgiften baseras på månadsdata och avser de senaste 24 månaderna.
<b>Alfa</b>	Beskriver effekten av portföljförvaltarens val på fondens avkastning. Ett positivt alfavärde är den extra avkastning som investeraren får för att ha tagit större risk än marknaden. Uppgiften baseras på månadsdata och avser de senaste 24 månaderna.
<b>Beta</b>	Beskriver känsligheten för förändringar i fondens värde i förhållande till förändringar i marknadens värde. Betavärdet berättar hur mycket fondens värde förändras procentuellt sett när marknadens värde förändras med en procentenhet. Uppgiften baseras på månadsdata och avser de senaste 24 månaderna.

Lannebo Fonder AB  
Postadress: Box 7854, 103 99 Stockholm  
Besöksadress: Birger Jarlsgatan 15

Tel: +46 (0)8-5622 5200  
Tel kundservice: +46(0)8-5622 5222  
Fax: +46 (0)8-5622 5252

Epost: info@lannebofonder.se  
lannebofonder.se  
Orgnr: 556584-7042