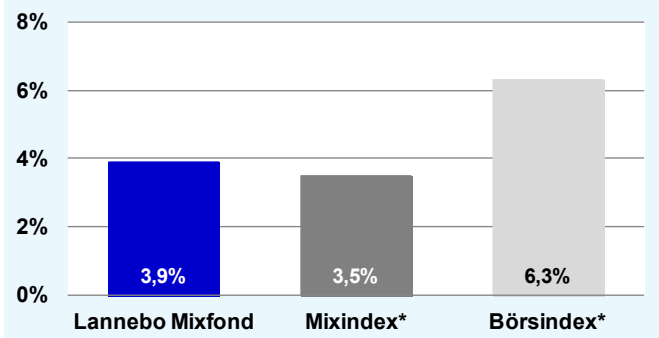


Riskinformation

De pengar du investerar i fonder kan både öka och minska i värde. Värdetillväxten är bland annat beroende av börsernas, räntornas och valutornas framtida utveckling. Historisk avkastning är inte någon garanti för framtida avkastning. Fondsparandet skall ses på lång sikt, då har du en möjlighet att få en bättre avkastning än traditionellt räntesparande. I fondens risk/avkastningsindikator som återfinns i fondens faktablad tillhör fonden för tillfället riskkategori 5, vilket betyder medelhög risk för både upp- och nedgångar i andelsvärdet. Kategori 1 innebär inte att fonden är riskfri. Fonden kan med tiden flytta både till höger och vänster på skalan. Det beror på att indikatorn bygger på historisk data som inte är en garanti för framtida risk/avkastning. Faktablad, informationsbroschyr och fondbestämmelser för fonden kan rekvideras från fondbolaget eller hämtas från www.lannebofonder.se.

Månadens utveckling



Fondens placeringsinriktning

Lannebo Mixfond är en aktivt förvaltnad blandfond som växlar mellan aktier och räntebärande överlåtbara värdepapper, dock alltid minst tio procent i båda tillgångsslagen. Fonden placerar främst i Sverige men har globala placeringsmöjligheter.

Förvaltarkommentar

Stockholmsbörsen fortsatte att stiga under februari och vid månadens slut hade den stigit med 6,3 procent (SIXPRX). Utvecklingen på övriga nordiska börser var ännu starkare. Även världens breda index uppvisade positiva utvecklingar och MSCI World steg med nära fem procent. Å ena sidan har ekonomisk statistik från USA fortsatt att uppvisa tecken på förbättring. Sysselsättningen i landet fortsätter att växa och aktiviteten på bostadsmarknaden har ökat. Å andra sidan så fortsätter ekonomisk statistik från Europa att indikera svaghet, men detta ligger i förväntningarna. Trots våldsamma demonstrationer i Aten, röstade det grekiska parlamentet igenom ett nytt åtstramningspaket. Denna omröstning gjorde det möjligt för Grekland att få tillgång till ett nytt stödpaket på 130 miljarder euro.

På Stockholmsbörsen har helårsrapporterna från börsbolagen stått i fokus. Överlag så levde inte rapporterna upp till marknadens förväntningar, vilket fick till följd att aktiekurserna i vissa fall föll kraftigt. Detta skedde i bland andra Meda, Securitas och Alfa Laval. Bland de bolag som fick positiva kursreaktioner på sina rapporter fanns bland andra Oriflame, Lindab och Assa Abloy. Under månaden genomförde flera svenska bolag förvärv. Till exempel köpte SKF amerikanska General Bearings, SCA lade ett bud på taiwanesiska Everbeauty och Kinnevik lade ett bud på Metro.

De sektorer som utvecklades bäst på Stockholmsbörsen under februari var Finans och Sällanköpsvaror. Hälsovård, Råvaror och Olja var de sektorer som utvecklades svagast. Bland månadens vinnaraktier fanns Nobia, Enquest och Electrolux. Bland de aktier som utvecklades svagast återfanns SAS, Meda och SAAB.

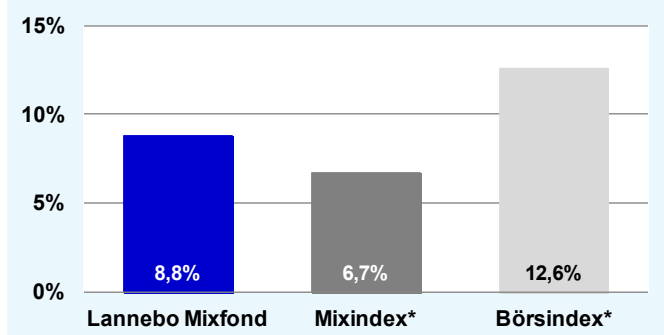
Fondens utveckling

Under februari steg andelskursen i Lannebo Mixfond med 3,9 procent, vilket var 0,4 procentenheter bättre än jämförelseindex. De innehav som påverkade fonden mest positivt var Electrolux, Nobia och Swedbank. Meda, MTG och Loomis var de innehav som bidrog mest negativt till fondens utveckling.

Större förändringar

Stockholmsbörsen har inlett året starkt trots att en stor mängd bolag har rapporterat sämre siffror än förväntat. Detta gör att vi är något mer försiktigt inställda till aktiemarknaden än vid utgången av januari. Aktiedelen har därför minskats till 58 procent. Detta kan jämföras med en andel om 65 procent vid föregående månads slut. Efter en kraftig kursuppgång, valde vi att avyttra hela innehavet i SEB. Vi har även minskat innehaven Elekta och Atlas Copco. Större investeringar har gjorts i Boliden då vi ser goda möjligheter till god kursutveckling. Vi har även ökat fondens innehav i Tele2 och Securitas.

Årets utveckling



Avkastning, %

	Lannebo Mixfond	Mixindex*	Börsindex*
Februari 2012	+3,9	+3,5	+6,3
År 2012	+8,8	+6,7	+12,6
3 år (090228-120229)	+67,9	+39,2	+96,0
5 år (070228-120229)	+36,3	+10,7	+11,1
10 år (020228-120229)	+82,8	+65,8	+119,2
Sedan start (000804)	+62,3	+52,4	+68,9
Genomsnittlig årsavkastning 24 mån	+7,0	+6,2	+11,0

Månadsavkastning, %

Jan	Feb	Mar	Apr	Maj	Jun
+4,7	+3,9				
Jul	Aug	Sep	Okt	Nov	Dec

Aktieandel: 58% (skall ligga inom intervall 10-90%)

Nyckeltal

	Lannebo Mixfond	Mixindex*	Börsindex*
Sharpe kvot	0,6	0,6	0,6
Totalrisk, %	11,0	9,6	18,1
Tracking error	2,4		
Informationskvot	0,3		
Alfa	0,0		
Beta	1,1		

Större förändringar

Köp netto	Försäljningar netto
Boliden	SEB
Tele 2	Elekta
Securitas	Atlas Copco

* Börsindex - SIX Portfolio Return Index
Mixindex - 50% SIX Portfolio Return Index, 50% statsskuldsväxelindex
För definitioner och förklaringar var god vänd.

Lannebo Mixfond

Månadsrapport februari 2012

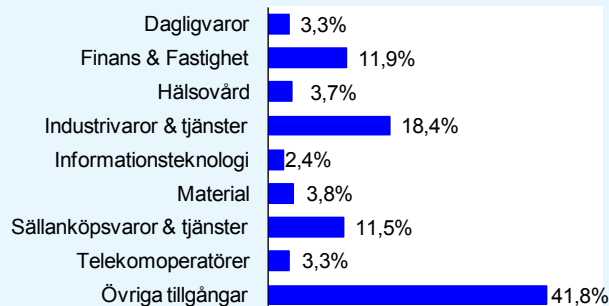
Större innehav

Värdepapper	Andel av förmögenhet (%)	
	29/2	31/1
Nordea Bank	4,3	4,1
Investor	4,2	4,2
SKF	4,2	4,4
Hennes & Mauritz	4,1	4,1
Volvo	3,8	4,3
Autoliv	3,6	3,7
Tele2	3,3	2,4
Skanska	2,9	2,8
Swedbank	2,5	2,3
Swedish Match	2,4	2,9
Ericsson	2,4	2,8
Atlas Copco	2,0	2,9
Sandvik	1,9	2,9
Securitas	1,8	1,3
Electrolux	1,8	1,2
SCA	1,6	1,6
Meda	1,6	2,0
MTG	1,6	1,8
Getinge	1,4	1,5
Boliden	1,2	0,0
Likviditet	41,8	35,9

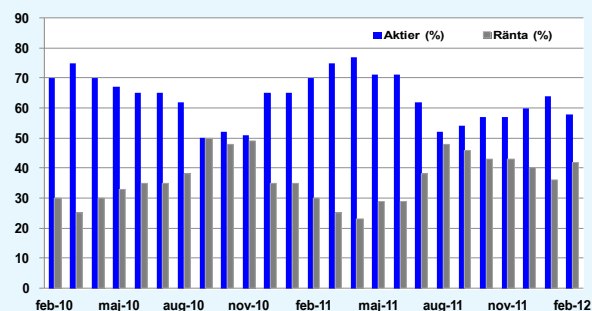
Årsavkastning, %

	Lannebo Mixfond	Mixindex*	Börsindex*
2011	-6,7	-7,0	-13,6
2010	+13,7	+13,8	+26,9
2009	+47,7	+21,7	+53,3
2008	-21,2	-18,9	-39,1
2007	+1,4	+0,1	-2,6

Branschfördelning



Förändring av aktieandel



Fondfakta

Strategi	Blandfond, global
Förvaltningsmål	God riskjusterad avkastning
Startdatum	2000-08-04
Startkurs	10,00
Andelskurs 120229, kr	14,26
Fondförmögenhet 120229, mkr	2 348
Jämförelseindex	50% SIX Portfolio Return Index 50% Statsskuldväxelindex
Bankgiro	5563-4612
Plusgiro	400 21 09-9
ISIN	SE0000740706
Fondbolag	Lannebo Fonder AB
Förvaltare	Magnus Matstoms/ Charlotta Faxén
Förvaringsinstitut	SEB
Tillsynsmyndighet	Finansinspektionen
Revisor	Deloitte
Kursnotering	Dagligen
Fast arvode	1,6%
Teckning/inlösen	Dagligen
PPM-nr	878 520
Omsättningshastighet, ggr	2,4 (111231)

Förklaringar

Sharpe kvot	Ett mått på fondens avkastning med hänsyn till den totalrisk som fonden har haft under en period. Beräknas som kvoten mellan fondens avkastning minus den riskfria räntan och fondens totala risk (standardavvikelsen). Uppgiften baseras på månadsdata och avser de senaste 24 månaderna.
Totalrisk	Anges som standardavvikelsen för variationerna i fondens eller index totala avkastning. Uppgiften baseras på månadsdata och avser de senaste 24 månaderna.
Tracking error	Ett mått som beskriver hur fondens kursutveckling följer utvecklingen av jämförelseindex. Beräknas som standardavvikelsen för differensen i avkastning på fonden och ett jämförelseindex. Uppgiften baseras på månadsdata och avser de senaste 24 månaderna.
Informationskvot	Ett mått på riskjusterad avkastning. Den mäts som den aktiva avkastningen delat med portföljens aktiva risk. Uppgiften baseras på månadsdata och avser de senaste 24 månaderna.
Alfa	Beskriver effekten av portföljförvaltarens val på fondens avkastning. Ett positivt alfavärde är den extra avkastning som investeraren får för att ha tagit större risk än marknaden. Uppgiften baseras på månadsdata och avser de senaste 24 månaderna.
Beta	Beskriver känsligheten för förändringar i fondens värde i förhållande till förändringar i marknadens värde. Betavärdet berättar hur mycket fondens värde förändras procentuellt sett när marknadens värde förändras med en procentenhet. Uppgiften baseras på månadsdata och avser de senaste 24 månaderna.

Lannebo Fonder AB

Postadress: Box 7854, 103 99 Stockholm, Besöksadress: Birger Jarlsgatan 15
 Tel: +46(0)8-5622 5200, Fax: +46(0)8-5622 5252, Tel Kundservice: +46(0)8-5622 5222
 E-post: info@lannebofonder.se, Internet: www.lannebofonder.se
 Organisationsnummer: 556584-7042