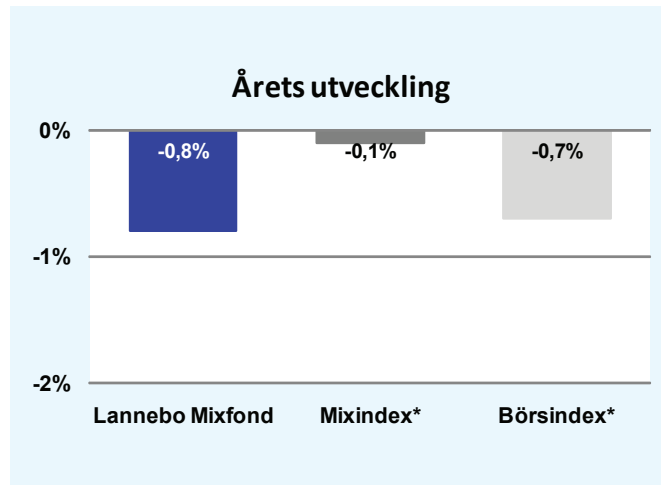
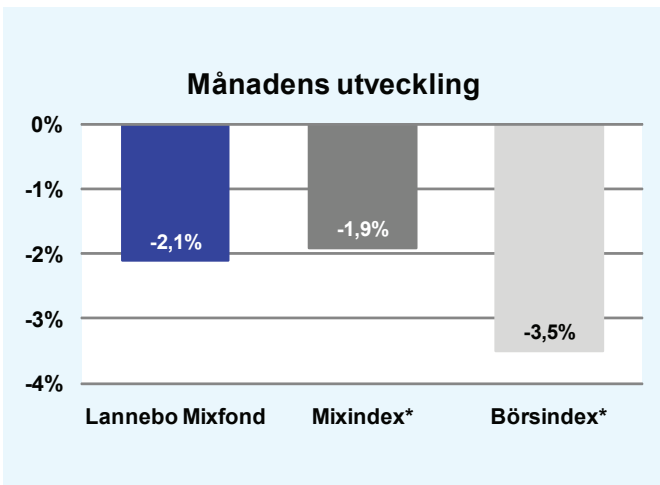


Riskinformation

De pengar du investerar i fonder kan både öka och minska i värde. Värdetillväxten är bland annat beroende av börsernas, räntornas och valutornas framtida utveckling. Historisk avkastning är inte någon garanti för framtida avkastning. Fondsparandet skall ses på lång sikt, då har du en möjlighet att få en bättre avkastning än traditionellt räntesparande. Faktablad, informationsbroschyr och fondbestämmelser för fonden kan rekvideras från fondbolaget eller hämtas från www.lannebofonder.se.



Förvaltarkommentar

Stockholmsbörsen utvecklades svagt under juni månad och föll med 3,5 procent (SIXPRX). Även världens breda index hade en svag månad och MSC World tappade 1,6 procent under juni. Månadens makrostatistik, framför allt den från USA, överraskade negativt. Den svaga konjunkturstatistiken och en påtaglig oro för den europeiska skuldkrisen var de främsta skälen till de svaga börserna. Styrräntorna hölls oförändrade i de stora ekonomierna medan obligationsräntorna var svagt stigande. Råvarupriserna var nedåtriktade och den svenska kronan försvagades mot de flesta valutorna under juni.

Ett flertal företagsnyheter presenterades under månaden; Hennes & Mauritz rapporterade ett svagare kvartalsresultat än väntat, svenska staten skjuter upp försäljningen av Nordea-aktier, AstraZeneca sålde AstraTech, TeliaSonera drog sig ur budgivningen på Polkomtel och Stanley Black & Decker höjde Securitas bud på Niscayah.

De sektorer som utvecklades bäst på den svenska börsen under juni var Hälsovård, IT och Verkstad medan Sällanköpsvaror, Råvaror och Finans var de sektorer som utvecklades svagast. Bland månadens vinnarakter fanns Elekta, Autoliv och Lundin Mining. Bland de aktier som utvecklades svagast återfanns Husqvarna, Nobia och Electrolux.

Fondens utveckling

Under juni månad föll andelskursen i Lannebo Mixfond med 2,1 procent, vilket var 0,4 procentenheter sämre än jämförelseindex som föll med 1,9 procent. Fonden missgynnades framför allt av en hög aktieandel men även aktieinnehav som Nobia och Electrolux påverkade fonden negativt. Fondens innehav i Tele2, Atlas Copco och Autoliv bidrog dock positivt till fondens avkastning.

Större förändringar

I slutet av maj var andelen aktier i fonden knappt 71 procent. Under månaden har vi sett att de globala makroekonomiska signalerna har försvagats samtidigt som oron för den europeiska skuldkrisen har tilltagit. Mot bakgrund av detta har vi minskat andelen aktier i fonden till knappt 62 procent. Vi väljer dock att ligga kvar med en aktieandel som är högre än 50 procent eftersom värderingen av börsen är attraktiv.

Fonden ökade sitt innehav i Nordea, Nobia och NCC under månaden. Nordea är den lägst värderade banken och i och med att staten har skjutit upp sin utförsäljning av aktier minskar det omedelbara överhänget. Nobia har varit en av börsens svagaste aktier under första halvåret och värderingen har därför kommit ned till mycket attraktiva nivåer. Även NCC har utvecklats svagt och framstår som attraktivt värderad. Fonden har sålt hela innehaven i SSAB, ABB och Husqvarna. SSAB har sålts eftersom vi känner en stor osäkerhet inför kvartalsrapporten för andra kvartalet. ABB är Stockholmsbörsens bästa verkstadsaktie i år och Husqvarna har stora problem på den amerikanska marknaden.

Avkastning, %

	Lannebo Mixfond	Mixindex*	Börsindex*
Juni 2011	-2,1	-1,9	-3,5
År 2011	-0,8	-0,1	-0,7
3 år (080630-110630)	+38,4	+25,7	+54,9
5 år (060630-110630)	+40,2	+25,3	+39,7
10 år (010630-110630)	+65,1	+64,5	+107,8
Sedan start (000804)	+59,6	+53,5	+72,4
Genomsnittlig årsavkastning 24 mån	+17,6	+13,4	+27,2

Månadsavkastning, %

Jan	Feb	Mar	Apr	Maj	Jun
-0,6	-1,6	+1,9	+2,3	-0,8	-2,1
Jul	Aug	Sep	Okt	Nov	Dec

Aktieandel: 71% (skall ligga inom intervall 10-90%)

Nyckeltal

	Lannebo Mixfond	Mixindex*	Börsindex*
Sharpe kvot	1,8	1,5	1,6
Totalrisk, %	9,1	17,5	14,2
Tracking error	3,6		
Informationskvot	1,5		
Alfa	0,3		
Beta	1,2		

Större förändringar

Köp netto	Försäljningar netto
Nordea	SSAB
Nobia	ABB
NCC	Husqvarna

* Börsindex - SIX Portfolio Return Index

Mixindex - 50% SIX Portfolio Return Index, 50% statsskuldsväxelindex

För definitioner och förklaringar var god vänd.

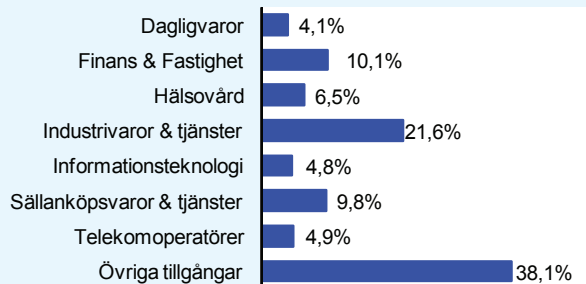
Lannebo Mixfond

Månadsrapport juni 2011

Större innehav

Värdepapper	Andel av förmögenhet (%)	
	30/6	31/5
Ericsson	4,8	5,1
Investor	4,5	4,9
SKF	4,5	4,9
AstraZeneca	4,2	5,1
Swedish Match	4,1	4,5
Volvo	4,0	4,3
Sandvik	3,9	4,4
Tele2	3,0	3,1
Nordea Bank	2,9	
Autoliv	2,8	2,9
Handelsbanken	2,7	3,1
MTG	2,7	2,9
Atlas Copco	2,6	2,7
Electrolux	2,4	2,9
Getinge	2,3	2,5
Scania	2,2	2,4
Securitas	2,0	2,1
TeliaSonera	1,8	2,0
Assa Abloy	1,6	1,7
Likviditet	38,1	29,4

Branschfördelning



Årsavkastning, %

År	Lannebo Mixfond	Mixindex*	Börsindex*
2010	+13,7	+13,8	+26,9
2009	+47,7	+21,7	+53,3
2008	-21,2	-18,9	-39,1
2007	+1,4	+0,1	-2,6
2006	+9,3	+15,3	+28,7

Fondfakta

Strategi	Blandfond, global
Förvaltningsmål	God riskjusterad avkastning
Startdatum	2000-08-04
Startkurs	10,00
Andelskurs 110630, kr	14,09
Fondförmögenhet 110630, mkr	2 048
Jämförelseindex	50% SIX Portfolio Return Index 50% Statsskuldväxelindex
Bankgiro	5563-4612
Plusgiro	400 21 09-9
ISIN	SE0000740706
Fondbolag	Lannebo Fonder AB
Förvaltare	Magnus Matstoms
Förvaringsinstitut	SEB
Revisor	Deloitte
Kursnotering	Dagligen
Fast arvode	1,6%
Teckning/inlösen	Dagligen
PPM-nr	878 520
Omsättningshastighet, ggr	1,8 (101231)

Förklaringar

Sharpe kvot	Ett mått på fondens avkastning med hänsyn till den totalrisk som fonden har haft under en period. Beräknas som kvoten mellan fondens avkastning minus den riskfria räntan och fondens totala risk (standardavvikelsen). Uppgiften baseras på månadsdata och avser de senaste 24 månaderna.
Totalrisk	Anges som standardavvikelsen för variationerna i fondens eller index totala avkastning. Uppgiften baseras på månadsdata och avser de senaste 24 månaderna.
Tracking error	Ett mått som beskriver hur fondens kursutveckling följer utvecklingen av jämförelseindex. Beräknas som standardavvikelsen för differensen i avkastning på fonden och ett jämförelseindex. Uppgiften baseras på månadsdata och avser de senaste 24 månaderna.
Informationskvot	Ett mått på riskjusterad avkastning. Den mäts som den aktiva avkastningen delat med portföljens aktiva risk. Uppgiften baseras på månadsdata och avser de senaste 24 månaderna.
Alfa	Beskriver effekten av portföljförvaltarens val på fondens avkastning. Ett positivt alfavärde är den extra avkastning som investeraren får för att ha tagit större risk än marknaden. Uppgiften baseras på månadsdata och avser de senaste 24 månaderna.
Beta	Beskriver känsligheten för förändringar i fondens värde i förhållande till förändringar i marknadens värde. Betavärdet berättar hur mycket fondens värde förändras procentuellt sett när marknadens värde förändras med en procentenhet. Uppgiften baseras på månadsdata och avser de senaste 24 månaderna.

Lannebo Fonder AB

Postadress: Box 7854, 103 99 Stockholm, Besöksadress: Birger Jarlsgatan 15
 Tel: +46(0)8-5622 5200, Fax: +46(0)8-5622 5252, Tel Kundenservice: +46(0)8-5622 5222
 E-post: info@lannebofonder.se, Internet: www.lannebofonder.se