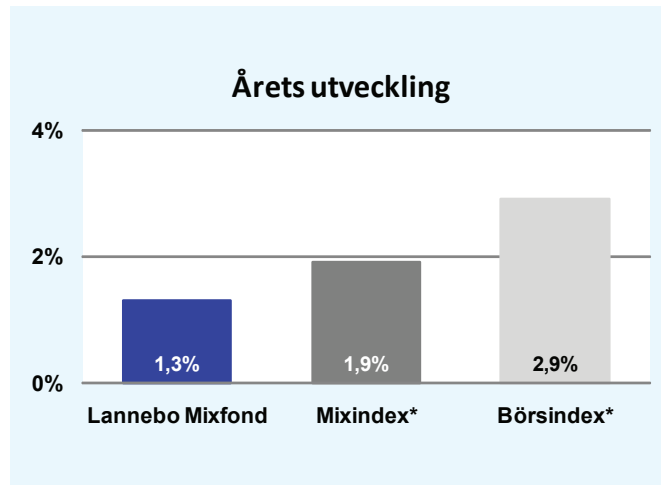
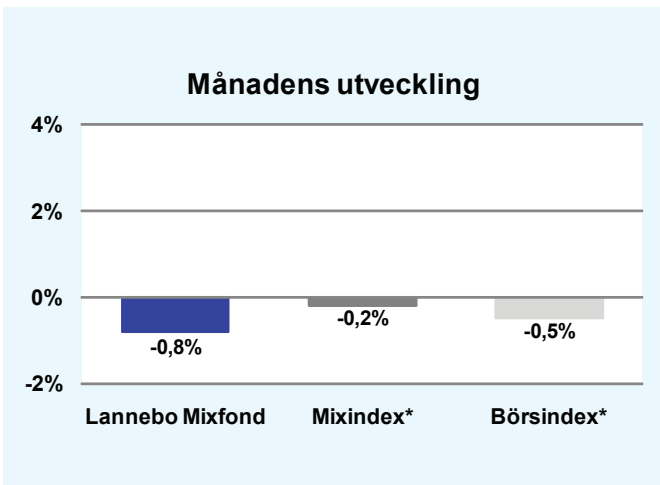


Riskinformation

De pengar du investerar i fonder kan både öka och minska i värde. Värdetillväxten är bland annat beroende av börsernas, räntornas och valutornas framtida utveckling. Historisk avkastning är inte någon garanti för framtida avkastning. Fondsparandet skall ses på lång sikt, då har du en möjlighet att få en bättre avkastning än traditionellt räntesparande. Faktablad, informationsbroschyr och fondbestämmelser för fonden kan rekvideras från fondbolaget eller hämtas från www.lannebofonder.se.



Förvaltarkommentar

Stockholmsbörsen utvecklades svagt under maj och föll med 0,5 procent (SIXPRX). Även världens breda index hade en svag månad och MSC World tappade drygt en procent under maj. Månadens makrostatistik, framför allt den från USA och Kina, överraskade negativt. Den svaga konjunkturstatistiken och en påtaglig oro för den europeiska skuldkrisen var de främsta skälen till de svaga börserna. Styrräntorna hölls oförändrade i de stora ekonomierna och trenden för obligationsräntorna var nedåtriktad. Råvarupriserna hade en blandat utveckling medan den svenska kronan försvagades något mot de flesta valutorna.

Under månaden avslutades rapportsäsongen med negativa överraskningar från bl.a. Boliden och NCC medan Medas resultat var bättre än förväntat. Securitas lade ett bud på Niscayah och månaden avslutades med att Nokia vinstvarnade med en kraftigt fallande aktiekurs som resultat.

De sektorer som utvecklades bäst under maj var Sällanköpsvaror, Hälsovård och Bank medan Energi, Telekomoperatörer och Verkstad var de sektorer som utvecklades svagast. Bland månadens vinnaraktier fanns Meda, Saab och Electrolux. Bland de aktier som utvecklades svagast återfanns Lundin Mining, Boliden och Securitas.

Fondens utveckling

Under maj månad föll andelskursen i Lannebo Mixfond med 0,8 procent, medan fondens jämförelseindex föll med 0,2 procent. Fonden missgynnades av en hög aktieandel och stora innehav i verkstadsaktier som Volvo, Sandvik och Atlas Copco, vilka hade en svag utveckling. Fondens innehav i Electrolux, Millicom, AstraZeneca och Getinge bidrog dock positivt till fondens avkastning.

Större förändringar

I slutet av april var andelen aktier i fonden 78 procent. Under månaden har vi sett att de globala makroekonomiska signalerna har försvagats samtidigt som oron för den europeiska skuldkrisen har tilltagit. Mot bakgrund av detta har vi minskat andelen aktier i fonden till 71 procent. Vi väljer dock att ligga kvar med en aktieandel som är klart högre än 50 procent eftersom vi tror på en positiv konjunkturutveckling och därmed stigande vinster under resten av året. Dessutom är räntorna låga och värderingen av aktiemarknaden är attraktiv.

Fonden ökade sitt innehav i MTG under månaden. Företaget växer i snabb takt och aktien är attraktivt värderad efter en period av svag kursutveckling. Vi har även ökat innehaven i högkvalitativa verkstadsaktier som Sandvik, SKF och Autoliv. Även innehavet i den lågt värderade AstraZeneca aktien har ökat. Mot bakgrund skuldproblematiken i Europa har fonden minskat exponeringen i banksektorn rejält genom att sälja hela innehaven i SEB och Nordea. Även alla aktier i Trelleborg, SCA och Boliden har sålts för att finansiera den ökade exponeringen i de ovan nämnda högkvalitativa verkstadsaktierna. Under månaden har fonden också med framgång både köpt och sålt en stor position Millicom, vars aktie drevs upp på konstlad väg inför att aktien skulle inkluderas i svenska index.

Avkastning, %

	Lannebo Mixfond	Mixindex*	Börsindex*
Maj 2011	-0,8	-0,2	-0,5
År 2011	+1,3	+1,9	+2,9
3 år (080531-110531)	+29,1	+15,8	+26,6
5 år (060531-110531)	+45,1	+28,5	+45,9
10 år (010531-110531)	+62,9	+64,2	+105,0
Sedan start (000804)	+63,0	+56,5	+78,7
Genomsnittlig årsavkastning 24 mån	+18,9	+13,4	+27,2

Månadsavkastning, %

Jan	Feb	Mar	Apr	Maj	Jun
-0,6	-1,6	+1,9	+2,3	-0,8	
Jul	Aug	Sep	Okt	Nov	Dec

Aktieandel: 71% (skall ligga inom intervall 10-90%)

Nyckeltal

	Lannebo Mixfond	Mixindex*	Börsindex*
Sharpe kvot	2,0	1,8	1,8
Totalrisk, %	8,8	7,0	13,6
Tracking error	3,7		
Informationskvot	1,5		
Alfa	0,3		
Beta	1,2		

Större förändringar

Köp netto	Försäljningar netto
MTG	SEB
Sandvik	SCA
SKF	Nordea

* Börsindex - SIX Portfolio Return Index

Mixindex - 50% SIX Portfolio Return Index, 50% statsskuldsväxelindex
För definitioner och förklaringar var god vänd.

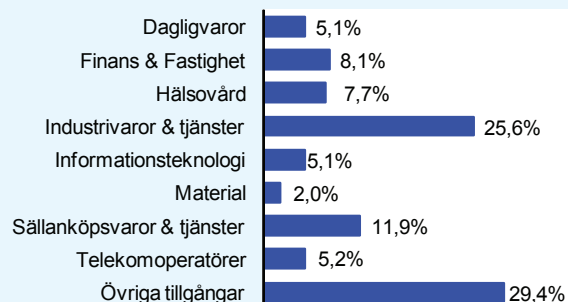
Lannebo Mixfond

Månadsrapport maj 2011

Större innehav

Värdepapper	Andel av förmögenhet (%)	
	31/5	30/4
AstraZeneca	5,1	4,2
Ericsson	5,1	5,3
Investor	4,9	5,2
SKF	4,9	3,9
Swedish Match	4,5	3,9
Sandvik	4,4	3,5
Volvo	4,3	4,2
Tele2	3,1	4,1
Handelsbanken	3,1	3,3
MTG	2,9	1,8
Electrolux	2,9	2,7
Autoliv	2,9	2,0
Atlas Copco	2,7	2,2
Getinge	2,5	2,1
Scania	2,4	2,5
Securitas	2,1	1,4
SSAB	2,0	2,1
TeliaSonera	2,0	2,1
ABB	1,9	2,0
Assa Abloy	1,7	1,9
Likviditet	29,4	22,4

Branschfördelning



Årsavkastning, %

	Lannebo Mixfond	Mixindex*	Börsindex*
2010	+13,7	+13,8	+26,9
2009	+47,7	+21,7	+53,3
2008	-21,2	-18,9	-39,1
2007	+1,4	+0,1	-2,6
2006	+9,3	+15,3	+28,7

Fondfakta

Strategi	Blandfond, global
Förvaltningsmål	God riskjusterad avkastning
Startdatum	2000-08-04
Startkurs	10,00
Andelskurs 110531, kr	14,40
Fondförmögenhet 110531, mkr	1 905
Jämförelseindex	50% SIX Portfolio Return Index 50% Statsskuldväxelindex
Bankgiro	5563-4612
Plusgiro	400 21 09-9
ISIN	SE0000740706
Fondbolag	Lannebo Fonder AB
Förvaltare	Magnus Matstoms
Förvaringsinstitut	SEB
Revisor	Deloitte
Kursnotering	Dagligen
Fast arvode	1,6%
Teckning/inlösen	Dagligen
PPM-nr	878 520
Omsättningshastighet, ggr	1,8 (101231)

Förklaringar

Sharpe kvot	Ett mått på fondens avkastning med hänsyn till den totalrisk som fonden har haft under en period. Beräknas som kvoten mellan fondens avkastning minus den riskfria räntan och fondens totala risk (standardavvikelsen). Uppgiften baseras på månadsdata och avser de senaste 24 månaderna.
Totalrisk	Anges som standardavvikelsen för variationerna i fondens eller index totala avkastning. Uppgiften baseras på månadsdata och avser de senaste 24 månaderna.
Tracking error	Ett mått som beskriver hur fondens kursutveckling följer utvecklingen av jämförelseindex. Beräknas som standardavvikelsen för differensen i avkastning på fonden och ett jämförelseindex. Uppgiften baseras på månadsdata och avser de senaste 24 månaderna.
Informationskvot	Ett mått på riskjusterad avkastning. Den mäts som den aktiva avkastningen delat med portföljens aktiva risk. Uppgiften baseras på månadsdata och avser de senaste 24 månaderna.
Alfa	Beskriver effekten av portföljförvaltarens val på fondens avkastning. Ett positivt alfavärde är den extra avkastning som investeraren får för att ha tagit större risk än marknaden. Uppgiften baseras på månadsdata och avser de senaste 24 månaderna.
Beta	Beskriver känsligheten för förändringar i fondens värde i förhållande till förändringar i marknadens värde. Betavärdet berättar hur mycket fondens värde förändras procentuellt sett när marknadens värde förändras med en procentenhet. Uppgiften baseras på månadsdata och avser de senaste 24 månaderna.

Lannebo Fonder AB

Postadress: Box 7854, 103 99 Stockholm, Besöksadress: Birger Jarlsgatan 15
 Tel: +46(0)8-5622 5200, Fax: +46(0)8-5622 5252, Tel Kundenservice: +46(0)8-5622 5222
 E-post: info@lannebofonder.se, Internet: www.lannebofonder.se