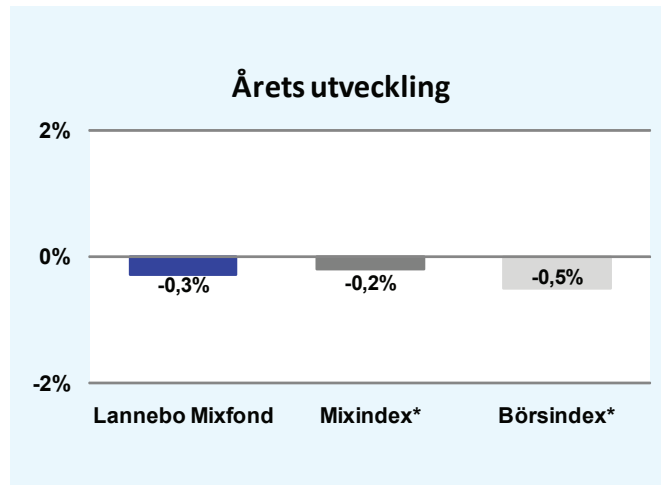
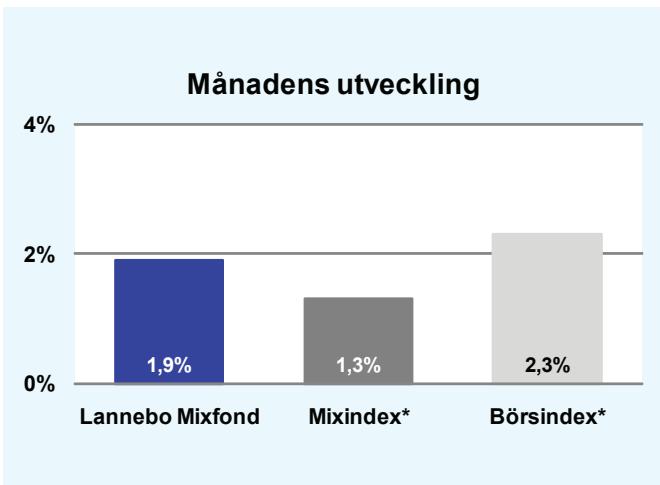


Riskinformation

De pengar du investerar i fonder kan både öka och minska i värde. Värdetillväxten är bland annat beroende av börsernas, räntornas och valutornas framtida utveckling. Historisk avkastning är inte någon garanti för framtida avkastning. Fondsparandet skall ses på lång sikt, då har du en möjlighet att få en bättre avkastning än traditionellt räntesparande. Faktablad, informationsbroschyr och fondbestämmelser för fonden kan rekvideras från fondbolaget eller hämtas från www.lannebofonder.se.



Förvaltarkommentar

Efter en svag inledning på året, återhämtade sig Stockholmsbörsen (SIXPRX) under mars månad och steg med 2,3 procent. Världens breda index utvecklades svagt negativt under månaden och MSC World sjönk med 0.5 procent under månaden. Månadens makrostatistik överraskade positivt. I USA var såväl arbetsmarknadsstatistiken som inköpschefernas index bättre än väntat medan husstatistiken var fortsatt svag. Aktiemarknaderna påverkades dock negativt av jordbävningen i Japan, oroligheterna i Nordafrika samt den europeiska skuldskrisen. Styrräntorna hålls oförändrade i de stora ekonomierna men ECB:s chef Trichet indikerade att en räntehöjning kan komma så tidigt som vid nästa centralbanksmöte. Obligationsräntorna såg en blandad utveckling under månaden, breda råvaruprisindex var i princip oförändrade medan den svenska kronan stärktes mot flertalet valutor förutom EUR.

Under månaden presenterade de första börsnoterade bolagen sina rapporter för första kvartalet 2011. Under månaden var det de tre detaljhandelsföretagen Hennes & Mauritz, KappAhl och Clas Ohlson som presenterade sina rapporter. Resultaten för alla tre företagen var svaga men Clas Ohlson lyckades överträffa de lågt ställda förväntningarna, vilket de två andra detaljisterna inte lyckades med.

De sektorer som utvecklades bäst under mars var Energi, Sällanköpsvaror och Verkstad medan Finans, Råvaror och Dagligvaror var de sektorer som utvecklades svagast. Bland månadens vinnaraktier fanns Lundin Petroleum, MTG och Meda. Bland de aktier som utvecklades svagast återfanns Oriflame, AstraZeneca och SCA.

Fondens utveckling

Under mars månad steg andelskursen i Lannebo Mixfond med 1,9 procent, vilket var 0,6 procentenheter mer än jämförelseindex. Fonden gynnades av en relativt hög aktieandel och de innehav som bidrog mest positivt till fondens utveckling var MTG, Investor och SKF. Fondens innehav i Nordea, AstraZeneca och SCA bidrog mest negativt till fondens avkastning.

Större förändringar

När vi gick in i månaden var andelen aktier i fonden drygt 70 procent. Vi har sett att de globala makroekonomiska signalerna har fortsatt att förstärkas samtidigt som värderingen av börsen attraktiv, vilket innebar att vi har ökat andelen aktier i fonden till 76 procent.

Under de senaste två åren har fondens stora innehav i Swedbank i hög utsträckning bidragit till fondens positiva utveckling. Efter den mycket stark kursutveckling har vi valt att sälja hela innehavet till förmån för SHB, som efter en svag kursutveckling har en attraktiv värdering. Vi har även ökat innehaven i Tele2 och AstraZeneca, där värderingen är mycket attraktiv. Vi har minskat ytterligare i H&M till följd av svag försäljning och ökade kostnader, som också senare visade sig i kvartalsrapporten för första kvartalet. Innehavet i SCA har minskats till följd av att företaget påverkas negativt av högre råvarupriser.

Avkastning, %

	Lannebo Mixfond	Mixindex*	Börsindex*
Mars 2011	+1,9	+1,3	+2,3
År 2011	-0,3	-0,2	-0,5
3 år (080331-110331)	+30,0	+18,4	+32,0
5 år (060331-110331)	+37,4	+21,6	+31,3
10 år (010331-110331)	+85,4	+69,7	+122,2
Sedan start (000804)	+60,5	+53,4	+72,7
Genomsnittlig års-avkastning 24 mån	+28,8	+17,8	+40,1

Månadsavkastning, %

Jan	Feb	Mar	Apr	Maj	Jun
-0,6	-1,6	+1,9			
Jul	Aug	Sep	Okt	Nov	Dec

Aktieandel: 76% (skall ligga inom intervall 10-90%)

Nyckeltal

	Lannebo Mixfond	Mixindex*	Börsindex*
Sharpe kvot	2,0	1,9	1,8
Totalrisk, %	13,4	8,7	19,4
Tracking error	6,0		
Informationskvot	1,8		
Alfa	0,2		
Beta	1,4		

Större förändringar

Köp netto	Försäljningar netto
Tele2	Swedbank
SHB	H&M
AstraZeneca	SCA

* Börsindex - SIX Portfolio Return Index
Mixindex - 50% SIX Portfolio Return Index, 50% statsskuldsväxelindex
För definitioner och förklaringar var god vänd.

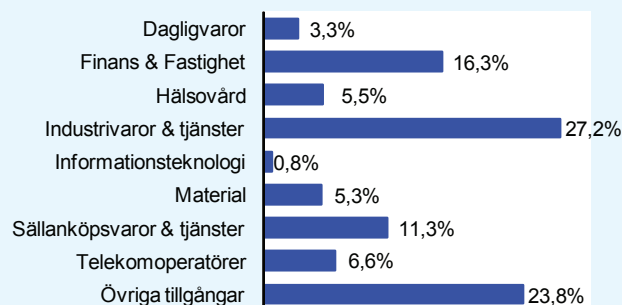
Lannebo Mixfond

Månadsrapport mars 2011

Större innehav

Värdepapper	Andel av förmögenhet (%)	
	31/3	28/2
Investor	5,6	5,5
Tele2	4,1	0,0
SKF	4,0	4,0
Nordea Bank	4,0	4,3
Sandvik	3,4	3,6
Handelsbanken	3,4	0,0
AstraZeneca	3,3	2,3
SEB	3,3	3,5
SCA	3,3	3,7
Electrolux	3,1	3,1
Swedish Match	2,6	1,8
Scania	2,5	2,5
TeliaSonera	2,5	2,5
Alfa Laval	2,4	2,3
Atlas Copco	2,2	2,2
Securitas	2,2	2,2
Getinge	2,1	2,2
Assa Abloy	2,0	2,0
MTG	1,9	1,8
ABB	1,9	2,0
Likviditet	23,8	29,2

Branschfördelning



Årsavkastning, %

År	Lannebo Mixfond	Mixindex*	Börsindex*
2010	+13,7	+13,8	+26,9
2009	+47,7	+21,7	+53,3
2008	-21,2	-18,9	-39,1
2007	+1,4	+0,1	-2,6
2006	+9,3	+15,3	+28,7

Fondfakta

Strategi	Blandfond, global
Förvaltningsmål	God riskjusterad avkastning
Startdatum	2000-08-04
Startkurs	10,00
Andelskurs 110331, kr	14,18
Fondförmögenhet 110331, mkr	1 747
Jämförelseindex	50% SIX Portfolio Return Index 50% Statsskuldväxelindex
Bankgiro	5563-4612
Plusgiro	400 21 09-9
ISIN	SE0000740706
Fondbolag	Lannebo Fonder AB
Förvaltare	Magnus Matstoms
Förvaringsinstitut	SEB
Revisor	Deloitte
Kursnotering	Dagligen
Fast arvode	1,6%
Teckning/inlösen	Dagligen
PPM-nr	878 520
Omsättningshastighet, ggr	1,8 (101231)

Förklaringar

Sharpe kvot	Ett mått på fondens avkastning med hänsyn till den totalrisk som fonden har haft under en period. Beräknas som kvoten mellan fondens avkastning minus den riskfria räntan och fondens totala risk (standardavvikelsen). Uppgiften baseras på månadsdata och avser de senaste 24 månaderna.
Totalrisk	Anges som standardavvikelsen för variationerna i fondens eller index totala avkastning. Uppgiften baseras på månadsdata och avser de senaste 24 månaderna.
Tracking error	Ett mått som beskriver hur fondens kursutveckling följer utvecklingen av jämförelseindex. Beräknas som standardavvikelsen för differensen i avkastning på fonden och ett jämförelseindex. Uppgiften baseras på månadsdata och avser de senaste 24 månaderna.
Informationskvot	Ett mått på riskjusterad avkastning. Den mäts som den aktiva avkastningen delat med portföljens aktiva risk. Uppgiften baseras på månadsdata och avser de senaste 24 månaderna.
Alfa	Beskriver effekten av portföljförvaltarens val på fondens avkastning. Ett positivt alfavärde är den extra avkastning som investeraren får för att ha tagit större risk än marknaden. Uppgiften baseras på månadsdata och avser de senaste 24 månaderna.
Beta	Beskriver känsligheten för förändringar i fondens värde i förhållande till förändringar i marknadens värde. Betavärdet berättar hur mycket fondens värde förändras procentuellt sett när marknadens värde förändras med en procentenhet. Uppgiften baseras på månadsdata och avser de senaste 24 månaderna.

Lannebo Fonder AB

Postadress: Box 7854, 103 99 Stockholm, Besöksadress: Birger Jarlsgatan 15
 Tel: +46(0)8-5622 5200, Fax: +46(0)8-5622 5252, Tel Kundenservice: +46(0)8-5622 5222
 E-post: info@lannebofonder.se, Internet: www.lannebofonder.se