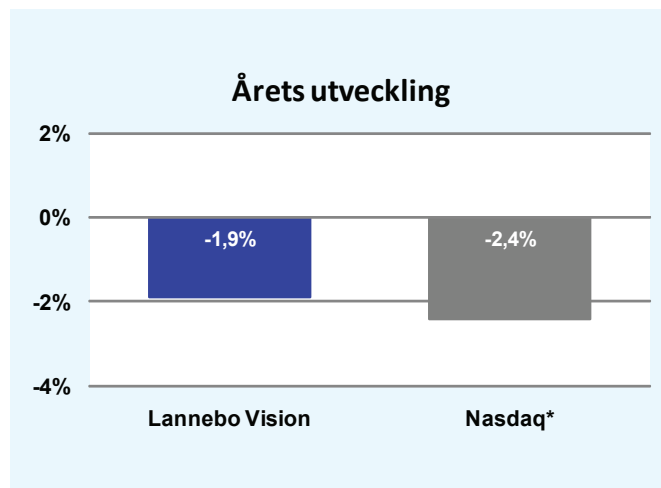
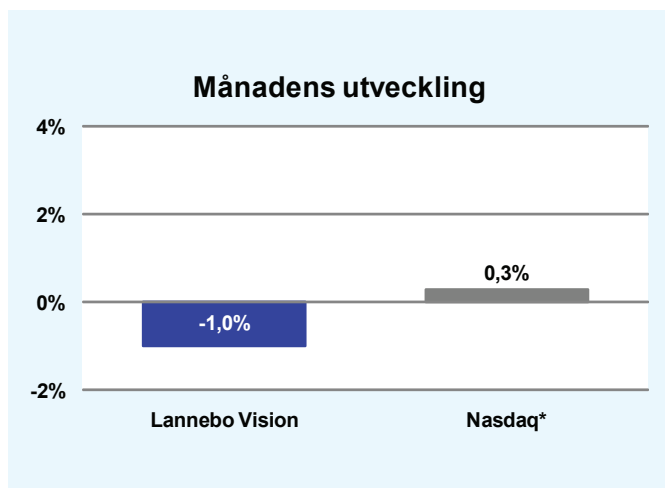


Riskinformation

De pengar du investerar i fonder kan både öka och minska i värde. Värdetillväxten är bland annat beroende av börsernas, räntornas och valutornas framtida utveckling. Historisk avkastning är inte någon garanti för framtida avkastning. Fondsparandet skall ses på lång sikt, då har du en möjlighet att få en bättre avkastning än traditionellt räntesparande. Faktablad, informationsbroschyr och fondbestämmelser för fonden kan rekvireras från fondbolaget eller hämtas från www.lannebofonder.se.



Förvaltarkommentar

Juni har varit en nervös månad på världens börser. Oro för de Sydeuropeiska ländernas finanser i allmänhet och Grekland i synnerhet har gjort investerare riskaverta. Det grekiska parlamentet röstade i slutet av månaden igenom ett besparingspaket, som lugnade marknaden. Den ekonomiska statistik som publicerats under månaden har varit fortsatt svag, vilket också påverkat sentimentet hos investerare.

Fonden föll under månaden med 1,0 procent. Vilket kan jämföras med Nasdaq Composite som steg med 0,3 procent omräknat i kronor. Dollarn stärktes med 2,5 procent under månaden. Under perioden har Oracle och Adobe rapporterat sina kvartal som slutade den sista maj. Oracle levererade en omsättning som var i linje med förväntningarna. Produktmixen var gynnsam vilket gjorde att vinsten överträffade förväntningarna. Adobe levererade en bra rapport, som dock var lite sämre än marknadens förhoppningar och aktien handlades ner. Thrane & Thrane presenterade under månaden sitt fjärde kvartal. Rapporten var i linje med förväntningarna. Bolaget har under året förbättrat sin vinstmarginal på ett imponerande sätt, vilket resulterat i en god aktie utveckling. De aktier som utvecklats bäst under månaden är Microsoft och Amazon. På den negativa sidan utmärker sig RaySearch och Adobe.

Ett nytt innehav i fonden under månaden är EMC. Bolaget är ledande inom produkter och tjänster för datalagring. EMC är också huvudägare i VMware som är ledande inom virtualisering. Vi har under månaden även ökat på innehavet i Medicis samt minskat positionen i Adobe.

Avkastning, %

	Lannebo Vision	Nasdaq*
Juni 2011	-1,0	+0,3
År 2011	-1,9	-2,4
3 år (080630-110630)	+17,9	+24,2
5 år (060630-110630)	-12,0	+12,3
10 år (010630-110630)	-62,4	-25,1
Sedan start (000804)	-78,5	-49,9
Genomsnittlig årsavkastning 24 mån	+8,6	+14,3

Månadsavkastning, %

Jan	Feb	Mar	Apr	Maj	Jun
-1,4	-0,5	+1,0	-2,4	+2,5	-1,0
Jul	Aug	Sep	Okt	Nov	Dec

Nyckeltal

	Lannebo Vision	Nasdaq*
Sharpe kvot	0,7	0,9
Totalrisk, %	11,4	12,3
Tracking error	8,2	
Informationskvot	-0,4	
Alfa	0,1	
Beta	0,7	

Större förändringar

Köp netto	Försäljningar netto
Medicis	Adobe

* Nasdaq Composite uttryckt i kronor
För definitioner och förklaringar var god vänd.

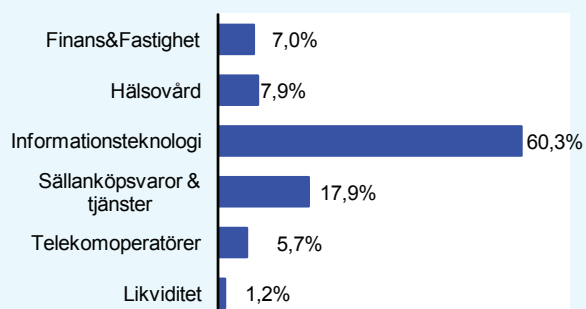
Lannebo Vision

Månadsrapport juni 2011

Större innehav

Värdepapper	Andel av förmögenhet (%)	
	30/6	31/5
Apple	7,8	7,8
Avanza	7,0	7,3
Microsoft	6,6	6,1
Google	5,8	5,8
Tekla	5,7	5,7
Oracle	4,8	4,8
MTG	4,7	4,7
Intel	4,2	4,1
IFS	4,0	4,2
Hewlett-Packard	3,8	3,7
Betsson	3,7	3,8
Schibsted	3,5	3,3
MTN	3,4	3,3
Medicis Pharmaceutical	3,1	2,3
Intuit	3,0	3,0
Amdocs	3,0	2,9
Cadence	2,8	2,7
Amazon	2,7	2,5
AstraZeneca	2,6	2,6
Likviditet	1,2	2,7

Branschfördelning



Årsavkastning, %

	Lannebo Vision	Nasdaq*
2010	+3,9	+9,6
2009	+44,8	+32,8
2008	-39,4	-28,0
2007	-4,5	+3,7
2006	-7,7	-5,5

Fondfakta

Strategi	Aktiefond, tillväxtföretag, global
Förvaltningsmål	God riskjusterad avkastning
Startdatum	2000-08-04
Startkurs	10,00
Andelskurs 110630, kr	2,08
Fondförmögenhet 110630, mkr	385
Jämförelseindex	Nasdaq Composite
Bankgiro	5563-4638
Plusgiro	400 26 96-5
ISIN	SE0000740672
Fondbolag	Lannebo Fonder AB
Förvaltare	Claes Murander
Förvaringsinstitut	SEB
Revisor	Deloitte
Kursnotering	Dagligen
Fast arvode	1,6%
Teckning/inlösen	Dagligen
PPM-nr	771 030
Omsättningshastighet, ggr	0,2 (101231)

Förklaringar

Sharpe kvot	Ett mått på fondens avkastning med hänsyn till den totalrisk som fonden har haft under en period. Beräknas som kvoten mellan fondens avkastning minus den riskfria räntan och fondens totala risk (standardavvikelsen). Uppgiften baseras på månadsdata och avser de senaste 24 månaderna.
Totalrisk	Anges som standardavvikelsen för variationerna i fondens eller index totala avkastning. Uppgiften baseras på månadsdata och avser de senaste 24 månaderna.
Tracking error	Ett mått som beskriver hur fondens kursutveckling följer utvecklingen av jämförelseindex. Beräknas som standardavvikelsen för differensen i avkastning på fonden och ett jämförelseindex. Uppgiften baseras på månadsdata och avser de senaste 24 månaderna.
Informationskvot	Ett mått på riskjusterad avkastning. Den mäts som den aktiva avkastningen delat med portföljens aktiva risk. Uppgiften baseras på månadsdata och avser de senaste 24 månaderna.
Alfa	Beskriver effekten av portföljförvaltarens val på fondens avkastning. Ett positivt alfavärde är den extra avkastning som investeraren får för att ha tagit större risk än marknaden. Uppgiften baseras på månadsdata och avser de senaste 24 månaderna.
Beta	Beskriver känsligheten för förändringar i fondens värde i förhållande till förändringar i marknadens värde. Betavärdet berättar hur mycket fondens värde förändras procentuellt sett när marknadens värde förändras med en procentenhet. Uppgiften baseras på månadsdata och avser de senaste 24 månaderna.

Lannebo Fonder AB

Postadress: Box 7854, 103 99 Stockholm, Besöksadress: Birger Jarlsgatan 15
 Tel: +46(0)8-5622 5200, Fax: +46(0)8-5622 5252, Tel Kundservice: +46(0)8-5622 5222
 E-post: info@lannebofonder.se, Internet: www.lannebofonder.se